

RAPPORT FINANCIER 2025

SOMMAIRE

| | |
|---|----|
| Introduction – 2025 : une année en positif..... | 3 |
| 1. Bilan et report à nouveau..... | 3 |
| 2. Bilan simplifié 2025..... | 4 |
| 2.1. Évolution de l'actif entre 2020 et 2025..... | 4 |
| 2.2. Évolution du passif entre 2020 et 2025..... | 5 |
| 3. Compte de résultat 2025 (charges et produits et leur évolution)..... | 7 |
| 3.1. Évolution des charges..... | 7 |
| 3.2. Évolution des produits..... | 10 |
| 4. Les subventions et les produits constatés d'avance (PCA)..... | 12 |
| 5. Le bénévolat..... | 14 |
| 6. Budget prévisionnel 2026..... | 14 |
| Conclusion..... | 14 |
| ANNEXES..... | 15 |

Introduction – 2025 : une année en positif

Après deux années consécutives de déficit (-1 442 € en 2024 et - 46 172 € en 2023), Inf'OGM affiche en 2025 un bilan positif avec un excédent de 34 289 € et un total comptable de 615 622 €. L'année est marquée par l'arrêt du journal papier (baisse des charges) et le renforcement des soutiens financiers privés (augmentation des produits).

1. Bilan et report à nouveau

| | Au 1 ^{er} janvier 2026 | Au 1 ^{er} janvier 2025 | Au 1 ^{er} janvier 2024 | Au 1 ^{er} janvier 2023 | Au 1 ^{er} janvier 2022 | Au 1 ^{er} janvier 2021 | Au 1 ^{er} janvier 2020 |
|----------------------------|---------------------------------|---------------------------------|---------------------------------|---------------------------------|---------------------------------|---------------------------------|---------------------------------|
| Report à nouveau année n | 102 801 € | 104 243 € | 150 415 € | 139 524 € | 110 121 € | 88 797 € | 57 893 € |
| Résultat de l'exercice n-1 | + 34 289 € | - 1 442 € | - 46 172 € | + 10 891 € | + 29 402 € | + 21 324 € | + 30 815 € |

TABLEAU 1 : RÉSULTATS ET REPORTS À NOUVEAU (2020 - 2026)

Le report du résultat 2025 a été validée à l'AG du 22 mai 2026.

2. Bilan simplifié 2025

2.1. Évolution de l'actif entre 2020 et 2025

| | Actif au 31 décembre | | | | | |
|---------------------------------------|----------------------|------------------|------------------|------------------|------------------|------------------|
| | 2025 | 2024 | 2023 | 2022 | 2021 | 2020 |
| Immobilisations Achat de matériels | 6 996 € | 8 936 € | 3 696 € | 334 € | 528 € | 527 € |
| Stocks (livres DVD...) | 3 690 € | 3 610 € | 2 620 € | 5 378 € | 4 848 € | 4 593 € |
| Créances | 420 € | 1 870 € | 670 € | 8 270 € | 6 000 € | 8 170 € |
| Subvention à recevoir | 405 000 € | 199 475 € | 179 089 € | 310 000 € | 280 161 € | 163 000 € |
| Disponibilité, trésorerie | 199 363 € | 175 336 € | 151 607 € | 241 851 € | 241 302 € | 165 076 € |
| Charges constatées avances | 0 € | 0 € | 0 € | 118 € | 112 € | 190 € |
| Valeurs mobilières de placement | 153 € | 153 € | 153 € | 0 € | 0 € | 0 € |
| Total Actif | 615 622 € | 389 380 € | 337 835 € | 565 950 € | 532 951 € | 341 818 € |

TABLEAU 2 : ACTIFS DE 2020 À 2025

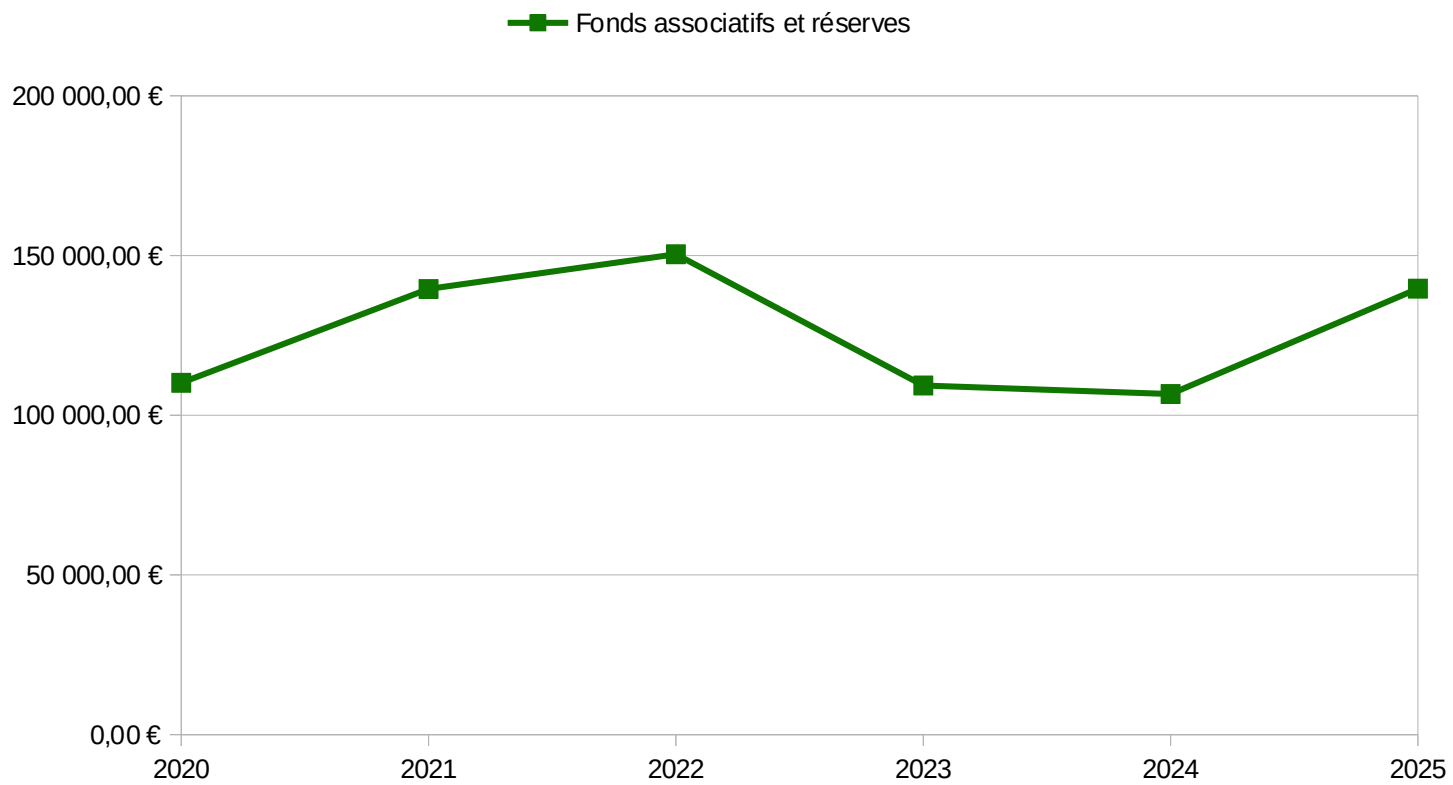
Le montant des subventions à recevoir a augmenté en 2025 du fait du renouvellement de certaines subventions et de l'obtention de nouvelles.

2.2. Évolution du passif entre 2020 et 2025

| | Passif au 31 décembre | | | | | |
|--|-----------------------|------------------|------------------|------------------|------------------|------------------|
| | 2025 | 2024 | 2023 | 2022 | 2021 | 2020 |
| Fonds associatifs et réserves | 139 619 € | 106 625 € | 109 301 € | 150 415 € | 139 524 € | 110 121 € |
| Fonds dédiés (subventions reçues mais non utilisées) | 0 € | 9 360 € | 12 000 € | 0 € | 0 € | 0 € |
| Provisions risques et charges | 41 092 € | 37 760 € | 31 611 € | 19 324 € | 29 837 € | 29 669 € |
| Dettes fournisseurs | 2 001 € | 5 503 € | 2 304 € | 2 806 € | 2 358 € | 9 591 € |
| Autres dettes (personnel, social, taxes) | 42 577 € | 34 847 € | 35 379 € | 34 170 € | 27 344 € | 30 195 € |
| Produits constatés d'avance | 390 333 € | 195 286 € | 147 240 € | 396 211 € | 333 889 € | 162 241 € |
| Total Passif | 615 622 € | 389 380 € | 337 835 € | 565 950 € | 532 951 € | 341 818 € |

TABLEAU 3 : PASSIFS DE 2020 À 2025

Pour la première fois depuis 2023, les fonds associatifs et réserves ont augmenté en 2025 pour atteindre le montant de 139 619 € (montant équivalent à celui de 2021). La situation financière de l'association s'est donc améliorée.



GRAPHIQUE 1 : ÉVOLUTION DES FONDS ASSOCIATIFS ET RÉSERVES (2020-2025)

3. Compte de résultat 2025 (charges et produits et leur évolution)

| | 2025 | 2024 | 2023 | 2022 | 2021 | 2020 |
|-----------------|-----------|-----------|-----------|-----------|-----------|-----------|
| Produits | 335 420 € | 328 401 € | 337 604 € | 345 858 € | 332 590 € | 310 379 € |
| Charges | 301 132 € | 329 843 € | 383 776 € | 334 966 € | 303 188 € | 289 045 € |

TABLEAU 4 : ÉVOLUTION DES PRODUITS ET DES CHARGES (2020 – 2025)

3.1. Évolution des charges

| | Description | Charges 2025 | Charges 2024 | Variation absolue | Variation (%) |
|---|---|-----------------|-----------------|-------------------|---------------|
| 1 | Achat de marchandises | 0 € | 6 € | -6 € | |
| 2 | Variation stocks | - 80 € | - 990 € | 909 € | 92 % |
| 3 | Autres achats et charges externes | 41 394 € | 55 781 € | - 14 387 € | - 26 % |
| 4 | dont achat d'étude | 9 541 € | 8 889 € | 652 € | 7 % |
| 5 | dont maquettiste et graphistes et impression * | 5 497 € | 16 714 € | - 11 217 € | - 67 % |
| 6 | dont loyers et charges de télétravail | 1 248 € | 1 563 € | -315 € | - 20 % |
| 7 | dont honoraires comptables | 7 420 € | 6 256 € | 1 165 € | 19 % |
| 8 | dont pub, relations (charges reportées sur la ligne « internet » en 2025) | 0 € | 4 470 € | -4 470 € | - 100 % |
| 9 | dont déplacements, frais de réception | 10 550 € | 8 998 € | 1 551 € | 17 % |

| | | | | | |
|--------------------------|---|------------------|------------------|-------------------|----------------|
| 10 | dont frais postaux | 411 € | 1 360 € | -919 € | -68 % |
| 11 | dont frais postaux bulletins | 1 138 € | 3 639 € | -2 501 € | -69 % |
| 12 | dont internet | 2 939 € | 928 € | 2 012 € | 217 % |
| 13 | dont services bancaires | 397 € | 441 € | -45 € | -10 % |
| 14 | dont cotisations diverses | 444 € | 380 € | 64 € | - 17 % |
| 15 | Impôts, taxes | 3 758 € | 1 613 € | 2 145 € | 133 % |
| 16 | Salaires et traitements | 185 575 € | 186 144 € | - 569 € | - 1 % |
| 17 | dont salaires | 172 743 € | 175 501 € | - 2 758 € | - 2 % |
| 18 | dont indemnités de télétravail | 6 825 € | 5 640 € | 1 185 € | 21 % |
| 18 | Charges sociales | 64 642 € | 62 491 € | 2 151 € | 3 % |
| 16 + 18 | Masse salariale (Salaires et traitements + charges sociales) | 250 217 € | 248 634 € | 1 583 € | 0,6 % |
| 19 | Dotations aux amortissements et dépréciation | 2 499 € | 2 018 € | 482 € | 24 % |
| 20 | Dotations aux provisions | 3 332 € | 6 149 € | - 2 817 € | - 46 % |
| 21 | Reports en fonds dédiés | 0 € | 9 360 € | - 9 360 € | - 100 % |
| 22 | Autres charges (pertes/créances) | 11 € | 7 € | 3,88 € | 57 % |
| Total charges | | 301 132 € | 322 578 € | - 21 447 € | - 7 % |

TABLEAU 5 : ÉVOLUTION DES CHARGES (2024 - 2025)

Les charges ont diminué de 9 % entre 2024 et 2025.

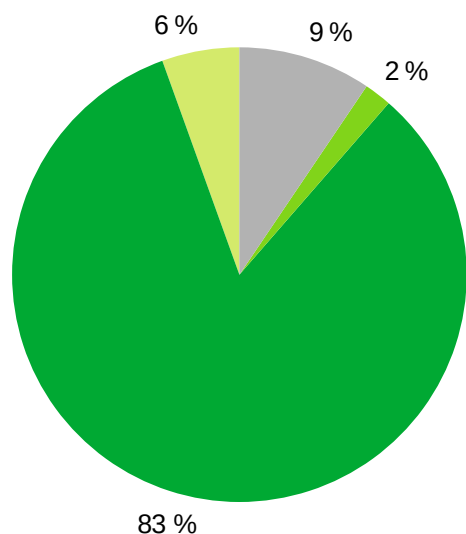
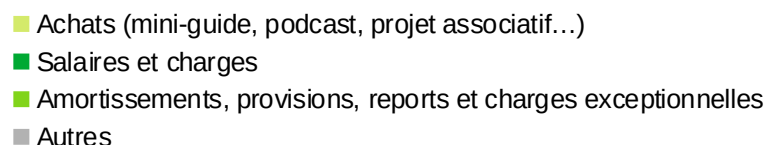
- **Salaires et contributions sociales**

La masse salariale (sans les indemnités de télétravail) représente 250 217 €, soit 83 % des charges totales de l'association. Comme chaque année, c'est le plus important poste de dépense. Le bilan annuel rend compte d'une masse salariale globalement équivalente à celle de 2024, bien que l'équipe salariée ait connu des mouvements au cours de l'année 2025 : passage à mi-temps thérapeutique d'un salarié sur une partie de l'année, puis augmentation de la masse salariale de 0,5 ETP (embauche) au dernier trimestre.

- **Autres charges**

Les autres charges ont globalement diminué (-37 %). Cette diminution est principalement due à l'arrêt du journal papier à la fin du premier trimestre 2025. Ainsi, les charges d'achat ont diminué de 35 %, et ce malgré les dépenses réalisées pour la publication et la distribution du mini-guide, la production d'une série de podcasts et le financement des consultantes pour l'accompagnement sur le projet associatif.

Certains frais ont par ailleurs augmenté (frais de déplacement, impôt, honoraires comptables...).



GRAPHIQUE 2 : RÉPARTITION DES CHARGES (2025)

3.2. Évolution des produits

| Description | Produits 2025 | Produits 2024 | Variation absolue (€) | Variation (%) |
|--|------------------|------------------|-----------------------|---------------|
| Autofinancement | 26 806 € | 37 062 € | - 10 256 | -28% |
| <i>Produits vendus</i> | <i>2 264 €</i> | <i>7 357 €</i> | <i>- 5 093</i> | <i>-69%</i> |
| <i>Prestations de service</i> | <i>550 €</i> | <i>771 €</i> | <i>- 221</i> | <i>-29%</i> |
| <i>Adhésions et cotisations</i> | <i>5 799 €</i> | <i>8 840 €</i> | <i>- 3 041</i> | <i>-34%</i> |
| <i>Dons</i> | <i>18 193 €</i> | <i>20 094 €</i> | <i>- 1 901</i> | <i>- 9 %</i> |
| Subventions privées | 289 967 € | 262 200 € | 27 767 | 11% |
| Utilisation de fonds dédiés | 9 360 € | 12 000 € | - 2 640 | - 22 % |
| Subventions publiques | 6 939 € | 13 162 € | - 6 223 | -47% |
| Produits financiers | 2 312 € | 2 738 € | -426 € | - 16 % |
| Autres produits et produits exceptionnels | | 1 234 € | - 1 234 | -100% |
| Total produits | 335 420 € | 328 401 € | 7 019 | 2% |

TABLEAU 6 : ÉVOLUTION DES PRODUITS (2024 - 2025)

Le total des produits a augmenté de 2% en 2025 par rapport à 2024. Bien que cette augmentation soit faible, l'inversement de tendance est à souligner : en effet, les deux dernières années affichaient consécutivement un total des produits en diminution.

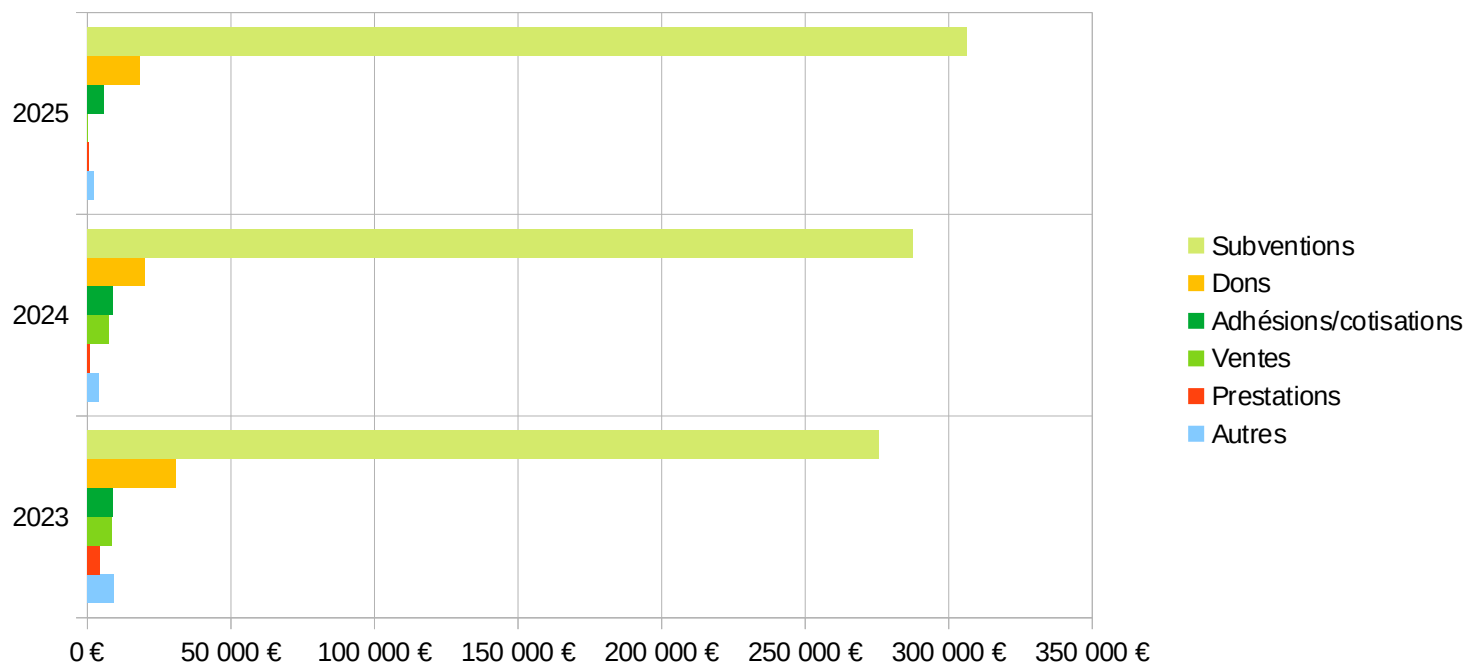
- **L'autofinancement**

L'autofinancement s'élève en 2025 à 26 806 €, soit 8% des produits (contre 11 % en 2024 et 15 % en 2023). L'autofinancement a donc à nouveau diminué de manière significative (-28%), une diminution qui touche l'ensemble des leviers d'autofinancement de l'association : -69% pour les ventes (arrêt du journal), -34% pour les adhésions et cotisations (alors qu'elles étaient stables entre 2023 et 2024), -29% pour les

prestations de service (déjà abaissées de 83 % entre 2023 et 2024), et une baisse de 9% pour les dons (qui avaient déjà diminués de 35% en 2024).

- **Subventions**

En 2025, les subventions sont plus que jamais la ressource financière principale de l'association : elles représentent un taux record de 91 % du total des produits. Les subventions privées ont augmenté de 11 % par rapport à 2024, permettant notamment de compenser les pertes en autofinancement. Elles représentent un total de 289 967€ (262 200€ en 2024). En revanche, les subventions publiques enregistrent une baisse de 47 %, soit un total de 6 939 € en 2025, contre 13 162 € en 2024.



GRAPHIQUE 3 : RÉPARTITION ET ÉVOLUTION DES PRODUITS (2023-2025)

4. Les subventions et les produits constatés d'avance (PCA)

En 2025, la Fondation de France, la Fondation Ekibio, la Fondation Léa Nature et la Fondation Daniel et Nina Carasso ont continué de soutenir les projets d'Inf'OGM par des conventions en cours.

Trois partenaires financiers ont renouvelé leur soutien à Inf'OGM *via* des conventions pluriannuelles : la Fondation pour le Progrès de l'Homme et le Fonds de dotation Un Monde par Tous (trois ans), ainsi que la Boulangère Bio (deux ans).

Par ailleurs, la plupart des partenaires financiers historiques ont renouvelé leur soutien annuel : le Ministère de la Transition Écologique pour la veille générale d'Inf'OGM, le Fonds de dotation Biocoop, le Fonds de dotation Pierre Rabhi, Satoriz, la Fondation Ecotone et la Fondation Nature et Découvertes.

L'année 2025 a aussi été l'occasion de tisser de nouveaux liens, en particulier avec le Fonds de dotation Domorrow, qui s'est engagé aux côtés d'Inf'OGM *via* une convention sur trois ans, ainsi qu'avec le Fonds de dotation Le Poids du Vivant pour un soutien annuel.

Nouveautés 2025 à noter également :

- le soutien du Ministère de la Culture en 2025 *via* le Fonds stratégique pour le développement de la presse (FSDP) pour le financement ponctuel du podcast ;
- ainsi qu'un nouveau partenaire financier pour 2026, le Fonds de dotation Maupertuis.

| | 2027 | 2026 | 2025 | 2024 | 2023 |
|---|------|--------|----------------|-----------------|-----------------|
| SUBVENTIONS PUBLIQUES | | | | | |
| MINISTÈRE DE LA TRANSITION ÉCOLOGIQUE (DGPR) | | | 6 000 € | 12 000 € | 12 000 € |
| FONDS STRATÉGIQUE DE DÉVELOPPEMENT DE LA PRESSE | | | 4 593 € | 1 162 € | 1 504 € |
| TOTAL SUBVENTIONS PUBLIQUES | | | 6 939 € | 13 162 € | 13 504 € |
| SUBVENTIONS PRIVÉES | | | | | |
| FONDS DE DOTATION BIOCOOP | | | 5 000€ | 5 000 € | 5 000 € |
| LA BOULANGÈRE BIO | | 5 000€ | 10 000€ | 5 000 € | 5 000 € |

| | | | | | |
|--|------------------|------------------|------------------|------------------|------------------|
| FONDATION ECOTONE | | 10 000€ | 10 000€ | 10 000 € | 10 000 € |
| FONDATION ECOTONE - PCA | | | 9 360€ | | |
| FONDATION CHARLES LEOPOLD MAYER POUR LE PROGRÈS DE L'HOMME | 100 000 € | 100 000 € | 100 000 € | 100 000 € | 100 000 € |
| FONDATION DE FRANCE (<i>fonctionnement</i>) | 50 000 € | 50 000 € | 40 000 € | 40 000 € | 55 000 € |
| FONDATION EKIBIO | | | 3 000 € | 6 000 € | 6 000 € |
| FONDATION LEA NATURE | | 30 000 € | 30 000 € | 30 000 € | 20 000 € |
| FONDATION LEMARCHAND | | | | 3 000 € | |
| FONDATION NATURE ET DÉCOUVERTES | | | 2 300 € | 1 600 € | 2 000 € |
| FONDATION UN MONDE PAR TOUS | 25 000 € | 25 000 € | 30 000 € | 25 000 € | 25 000 € |
| OLGA | | | | 5 000 € | |
| SATORIZ | | 2 000 € | 2 000 € | 1 600 € | 2 000 € |
| 1% POUR LA PLANÈTE | | | | 3 000 € | 10 000 € |
| FONDS POUR UNE PRESSE LIBRE | | | | | 9 000 € |
| FONDS DE DOTATION PIERRE RABHI | | | 1 000 € | 2 000 € | 3 000 € |
| FONDATION D&N CARASSO | | | 10 000 € | 10 000 € | 10 000 € |
| FONDS DE DOTATION LE POIDS DU VIVANT | | | 10 000 € | | |
| FONDS DE DOTATION DOMORROW | 50 000 € | 50 000 € | 50 000 € | | |
| FONDS DE DOTATION MAUPERTUIS | | 5 000 € | | | |
| TOTAL SUBVENTIONS PRIVÉES | 225 000 € | 277 000 € | 289 967 € | 262 200 € | 262 000 € |
| TOTAL SUBVENTIONS PUBLIQUES ET PRIVÉES | 225 000 € | 217 000 € | 296 906 € | 275 326 € | 275 504 € |

TABLEAU 7 : SUBVENTIONS ACQUISES AU 10 AVRIL 2026

5. Le bénévolat

En 2025, le bénévolat a représenté un total de 1 032 heures soit 147 jours.

La valorisation de ces heures représente 17 409 €, contre 15 269 € en 2024, soit une augmentation de 14 %.

6. Budget prévisionnel 2026

Au 30 avril 2026, 83 % du budget prévisionnel 2026 est financé (voir annexe 2).

Conclusion

La stabilisation de la situation financière de l'association se confirme en 2025. Ce bilan positif est le résultat d'une baisse des charges (-9%) principalement liée à l'arrêt du journal papier, et d'une légère augmentation des produits (+2%) grâce aux subventions privées (renouvellements et nouveaux soutiens).

Un point de vigilance important reste toutefois porté sur l'autofinancement de l'association, qui connaît cette année encore une baisse significative (-28%). L'année 2026 doit permettre de poursuivre la structuration du modèle économique et de renforcer l'autofinancement d'Inf'OGM.

Tous les membres d'Inf'OGM remercient grandement les partenaires et les soutiens de l'association qui permettent d'envisager sereinement la continuité du travail de l'équipe.

ANNEXES

ANNEXE 1 – BILAN COMPTABLE 2025

ANNEXE 2 – BUDGET PRÉVISIONNEL 2026

ANNEXE 3 – PRODUITS ET CHARGES 2025 PAR PROJET

ANNEXE 1 – BILAN COMPTABLE 2025

COMPTES ANNUELS

en euros

ASSOCIATION INF'OGM VEILLE CITOYENNE SUR LES OGM

Exercice du 01/01/2025 au 31/12/2025

Bilan au 31/12/2025

38 RUE SAINT SABIN
75011 PARIS

SIRET : 42390238600048

NAF : 9499Z

Sommaire

| | |
|--|----|
| Dossier - page de garde | 1 |
| Sommaire | 2 |
| Attestation sans observation - rgt 2023-03 | 3 |
| BILAN | |
| Bilan Actif | 4 |
| Bilan Passif | 5 |
| COMPTE DE RÉSULTAT | |
| Compte de résultat | 6 |
| Compte de résultat (suite) | 7 |
| DÉTAIL DES COMPTES | |
| Bilan Actif détaillé | 8 |
| Bilan Passif détaillé | 10 |
| Compte de résultat détaillé | 12 |
| Contributions volontaires en nature détaillées | 15 |
| ANNEXE | |
| Règles et méthodes comptables | 16 |
| Etat des immobilisations | 19 |
| Etat des amortissements | 20 |
| Etat des provisions | 21 |
| Etat des créances et des dettes | 22 |
| Charges à payer et produits à recevoir | 23 |
| Produits et charges constatés d'avance | 24 |
| Concours et subventions publics obtenus au cours de l'exercice | 25 |
| Variation des fonds dédiés et reportés | 26 |
| Synthèse de la variation des fonds dédiés et reportés | 27 |
| Variation des fonds dédiés - Contributions financières | 28 |
| Tableau des subventions d'investissement | 29 |
| Variation des fonds propres 431-5 | 30 |

ATTESTATION**Mission de présentation des comptes**

En notre qualité d'expert-comptable et conformément aux termes de notre lettre de mission, nous avons effectué une mission de présentation des comptes de l'Association **INF'OGM VEILLE CITOYENNE SUR LES OGM** relatifs à la période du 1er janvier 2025 au 31 décembre 2025, qui se caractérisent par les données suivantes :

- . Total du bilan : 615 622 €
- . Excédent : 34 289 €

Nous avons effectué les diligences prévues par les normes de présentation définies par l'Ordre des experts comptables. A la date de nos travaux, qui ne constituent ni un audit, ni un examen limité, et à l'issue de ceux-ci, nous n'avons pas relevé d'éléments remettant en cause la cohérence et la vraisemblance des comptes annuels.

En outre, les comptes ont été établis en conformité avec les principes comptables spécifiques aux Associations et Fondations, définis par le règlement ANC n° 2018-06 du 5 décembre 2018 relatif aux comptes annuels des personnes morales de droit privé non commerçante, à but non lucratif, avec ou sans activité économique et homologué par l'arrêté du 26 décembre 2018 (Journal Officiel du 30 décembre 2018) ainsi que par le règlement ANC n° 2023-03.

Fait à Paris,
Le 25 mars 2026



Pour LUTETIA CONSEIL AUDIT,
Dalila ZIOUCHE,
Expert-Comptable.

Bilan Actif

| Bilan Actif | Du 01/01/2025 au 31/12/2025 | | | Du 01/01/2024 au 31/12/2024 |
|---|-----------------------------|----------------------------|----------------|--------------------------------|
| | Brut | Amort. Dép. (à déduire) | Net | Net |
| Frais d'établissement I | | | | |
| Actif immobilisé | | | | |
| Immobilisations incorporelles | | | | |
| Frais de développement | | | | |
| Donations temporaires d'usufruit | | | | |
| Concessions, brevets, droits et valeurs similaires | 14 467 | 7 958 | 6 509 | 8 582 |
| Autres immobilisations incorporelles | | | | |
| Immo. incorp. en cours, avances et acomptes | | | | |
| Immobilisations corporelles | | | | |
| Terrains | | | | |
| Constructions | | | | |
| Instal. techniques, matériel et outillages indus. | | | | |
| Autres immobilisations corporelles | 3 237 | 2 941 | 296 | 262 |
| Immo. corp. en cours, avances et acomptes | | | | |
| Biens reçus par legs ou donations destinés à être cédés | | | | |
| Immobilisations financières | | | | |
| Participations | | | | |
| Créances rattachées à des participations | | | | |
| Autres titres immobilisés | 191 | | 191 | 91 |
| Prêts | | | | |
| Autres immobilisations financières | | | | |
| TOTAL DE L'ACTIF IMMOBILISÉ II | 17 895 | 10 899 | 6 996 | 8 936 |
| Comptes de liaison III | | | | |
| Actif circulant | | | | |
| Stocks et en-cours | 3 690 | | 3 690 | 3 610 |
| Créances | | | | |
| Créances clients, usagers et comptes rattachés | 420 | | 420 | 1 870 |
| Créances reçues par legs ou donations | | | | |
| Autres créances | 405 000 | | 405 000 | 199 475 |
| Charges constatées d'avance | | | | |
| Valeurs mobilières de placement | 153 | | 153 | 153 |
| Instruments financiers à terme et jetons détenus | | | | |
| Disponibilités | 199 363 | | 199 363 | 175 336 |
| TOTAL DE L'ACTIF CIRCULANT IV | 608 626 | | 608 626 | 380 444 |
| Frais d'émission des emprunts V | | | | |
| Primes de remboursement des emprunts VI | | | | |
| Écarts de conversion et diff. d'évaluation - Actif VII | | | | |
| TOTAL GÉNÉRAL DE L'ACTIF (I à VII) | 626 521 | 10 899 | 615 622 | 389 380 |

Bilan Passif

| Bilan Passif | Du 01/01/2025 au 31/12/2025 | Du 01/01/2024 au 31/12/2024 |
|---|--------------------------------|--------------------------------|
| | Total | Total |
| Fonds propres | | |
| Fonds propres sans droit de reprise | | |
| Fonds propres statutaires | | |
| Fonds propres complémentaires | | |
| Fonds propres avec droit de reprise | | |
| Fonds propres statutaires | | |
| Fonds propres complémentaires | | |
| Écarts de réévaluation | | |
| Réserves | | |
| Réserves statutaires ou contractuelles | | |
| Réserves pour projet de l'entité | | |
| Autres réserves | | |
| Report à nouveau | 102 801 | 104 243 |
| Excédent ou déficit de l'exercice | 34 289 | -1 442 |
| Situation nette | 137 089 | 102 801 |
| Fonds propres consommables | | |
| Subventions d'investissement | 2 529 | 3 824 |
| Provisions réglementées | | |
| TOTAL DES FONDS PROPRES I | 139 619 | 106 625 |
| Autres fonds propres | | |
| Montant des émissions de titres associatifs | | |
| Avances conditionnées | | |
| Autres | | |
| TOTAL DES AUTRES FONDS PROPRES I bis | | |
| Comptes de liaison II | | |
| Fonds reportés et dédiés | | |
| Fonds reportés liés aux legs ou donations | | |
| Fonds dédiés | | 9 360 |
| TOTAL DES FONDS REPORTÉS ET DÉDIÉS III | | 9 360 |
| Provisions pour risques et charges | | |
| Provisions pour risques | | |
| Provisions pour charges | 41 092 | 37 760 |
| TOTAL DES PROVISIONS IV | 41 092 | 37 760 |
| Emprunts et dettes | | |
| Emprunts obligataires et assimilés | | |
| Emprunts et dettes auprès des établissements de crédit | | |
| Emprunts et dettes financières diverses | | |
| Instruments financiers à terme | | |
| Dettes fournisseurs et comptes rattachés | 2 001 | 5 503 |
| Dettes des legs ou donations | | |
| Dettes fiscales et sociales | 42 577 | 34 827 |
| Dettes sur immobilisations et comptes rattachés | | |
| Autres dettes | | 20 |
| Produits constatés d'avance | 390 333 | 195 286 |
| TOTAL DES EMPRUNTS ET DETTES V | 434 911 | 235 635 |
| Écarts de conversion et diff. d'évaluation - Passif VI | | |
| TOTAL GÉNÉRAL DU PASSIF (I à VI) | 615 622 | 389 380 |

Compte de résultat

| Compte de résultat | Du 01/01/2025 au 31/12/2025 | Du 01/01/2024 au 31/12/2024 |
|--|--------------------------------|--------------------------------|
| | Total | Total |
| Produits d'exploitation | | |
| Cotisations | 5 799 | 8 840 |
| Ventes de biens et services | | |
| Ventes de biens | 2 264 | 7 357 |
| dont ventes de dons en nature | | |
| Ventes de prestations de services | 550 | 771 |
| dont parrainages | | |
| Produits de tiers financeurs | | |
| Concours publics et subventions d'exploitation | 6 939 | 13 162 |
| Versements des fondateurs ou consommations de la dotation consommable | | |
| Ressources liées à la générosité du public | | |
| Dons manuels | 18 193 | 20 094 |
| Mécénats | | |
| Legs, donations et assurances-vie | | |
| Contributions financières | 289 967 | 262 200 |
| Reprises sur amortissements, dépréciations et provisions | | |
| Produits des cessions d'immobilisations incorporelles et corporelles | | |
| Utilisations des fonds dédiés | 9 360 | 12 000 |
| Autres produits | 36 | 4 |
| TOTAL DES PRODUITS D'EXPLOITATION I | 333 108 | 324 428 |
| Charges d'exploitation | | |
| Achats de marchandises | | 6 |
| Variation de stocks | -80 | -990 |
| Autres achats et charges externes | 41 394 | 55 781 |
| Aides financières | | |
| Impôts, taxes et versements assimilés | 3 758 | 1 613 |
| Salaires | 185 575 | 186 144 |
| Cotisations sociales | 64 642 | 62 491 |
| Dotations aux amortissement et dépréciations | 2 499 | 2 018 |
| Dotations aux provisions | 3 332 | 6 149 |
| Valeurs comptables des immo. incorporelles et corporelles cédées | | |
| Reports en fonds dédiés | | 9 360 |
| Autres charges | 11 | 7 |
| TOTAL DES CHARGES D'EXPLOITATION II | 301 132 | 322 578 |
| RÉSULTAT D'EXPLOITATION (I-II) | 31 976 | 1 850 |
| Produits financiers | | |
| Produits financiers de participation | 2 312 | 2 738 |
| Produits des autres valeurs mobilières et créances de l'actif immobilisé | | |
| Autres intérêts et produits assimilés | | |
| Reprises sur dépréciations et provisions | | |
| Différences positives de change | | |
| Produit des cessions d'immobilisations financières | | |
| Produits nets sur cessions de VMP et d'instruments de trésorerie | | |
| TOTAL DES PRODUITS FINANCIERS III | 2 312 | 2 738 |

Compte de résultat (suite)

| Compte de résultat (Suite) | Du 01/01/2025 au 31/12/2025 | Du 01/01/2024 au 31/12/2024 |
|---|--------------------------------|--------------------------------|
| | Total | Total |
| Charges financières | | |
| Dotations aux amortissements, dépréciations et provisions | | |
| Intérêts et charges assimilées | | |
| Différences négatives de change | | |
| Valeurs comptables des immobilisations financières cédées | | |
| Charges nettes sur cessions de VMP et d'instruments de trésorerie | | |
| TOTAL DES CHARGES FINANCIÈRES IV | | |
| RÉSULTAT FINANCIER (III-IV) | 2 312 | 2 738 |
| RÉSULTAT COURANT AVANT IMPÔTS (I-II+III-IV) | 34 289 | 4 588 |
| Produits exceptionnels V | | 1 234 |
| Charges exceptionnelles VI | | 7 264 |
| RÉSULTAT EXCEPTIONNEL (V-VI) | | -6 030 |
| Participation des salariés aux résultats VII | | |
| Impôts sur les bénéfices VIII | | |
| TOTAL DES PRODUITS (I+III+V) | 335 420 | 328 401 |
| TOTAL DES CHARGES (II+IV+VI+VII+VIII) | 301 132 | 329 843 |
| EXCÉDENT OU DÉFICIT | 34 289 | -1 442 |

| | | |
|--|---------------|---------------|
| Contributions volontaires en nature | | |
| Dons en nature | | |
| Prestations en nature | | |
| Bénévolat | 17 409 | 15 269 |
| TOTAL DES CONTRIBUTIONS VOLONTAIRES EN NATURE | 17 409 | 15 269 |
| Charges des contributions volontaires en nature | | |
| Secours en nature | | |
| Mise à disposition gratuite de biens | | |
| Prestations en nature | | |
| Personnel bénévole | 17 409 | 15 269 |
| TOTAL DES CHARGES DES CONTRIBUTIONS VOLONTAIRES EN NATURE | 17 409 | 15 269 |

Détails de comptes

Bilan Actif détaillé

| Bilan Actif détaillé | Du 01/01/2025 au 31/12/2025 | Du 01/01/2024 au 31/12/2024 | Variation | |
|--|--------------------------------|--------------------------------|------------------|---------------|
| | Net | Net | Montant | % |
| Frais d'établissement | | | | |
| Actif immobilisé | | | | |
| Immobilisations incorporelles | | | | |
| Frais de développement | | | | |
| Donations temporaires d'usufruit | | | | |
| Concessions, brevets, droits et valeurs similaires | 6 508.80 | 8 582.40 | -2 073.60 | -24.16 |
| 205000 CONCESSIONS ET DROITS SIMILAIR | 14 466.60 | 14 466.60 | | |
| 280500 AMORTISSEMENT CONCESSIONS ET D | -7 957.80 | -5 884.20 | -2 073.60 | -35.25 |
| Autres immobilisations incorporelles | | | | |
| Immobilisations incorporelles en cours, avances et acomptes | | | | |
| Immobilisations corporelles | | | | |
| Terrains | | | | |
| Constructions | | | | |
| Installations techniques, matériel et outillages industriels | | | | |
| Autres immobilisations corporelles | 295.50 | 262.31 | 33.19 | 12.98 |
| 218300 MOBILIER DE BUREAU ET MATERIEL | 3 236.67 | 3 223.98 | 12.69 | 0.40 |
| 281830 AMORTISSEMENTS AUTRES IMMOBILI | -2 941.17 | -2 961.67 | 20.50 | 0.71 |
| Immobilisations corporelles en cours, avances et acomptes | | | | |
| Biens reçus par legs ou donations destinés à être cédés | | | | |
| Immobilisations financières | | | | |
| Participations | | | | |
| Créances rattachées à des participations | | | | |
| Autres titres immobilisés | 191.47 | 91.47 | 100.00 | 109.89 |
| 271000 TITRES IMMOBILISES AUTRES QUE | 91.47 | 91.47 | | |
| 271800 AUTRES TITRES IMMOBILISES | 100.00 | | 100.00 | - |
| Prêts | | | | |
| Autres immobilisations financières | | | | |
| TOTAL DE L'ACTIF IMMOBILISÉ | 6 995.77 | 8 936.18 | -1 940.41 | -21.71 |
| Actif circulant | | | | |
| Comptes de liaison | | | | |
| Stocks et en-cours | 3 690.37 | 3 609.89 | 80.48 | 2.22 |
| 371000 STOCK DE DVD ET GUIDES | 3 690.37 | 3 609.89 | 80.48 | 2.22 |
| Créances | | | | |
| Créances clients, usagers et comptes rattachés | 420.00 | 1 870.00 | -1 450.00 | -77.54 |
| 411000 Collectif client | 420.00 | 1 870.00 | -1 450.00 | -77.54 |
| Créances reçues par legs ou donations | | | | |
| Autres créances | 405 000.00 | 199 475.00 | 205 525.00 | 103.03 |
| 441100 SUBVENTION D'INVESTISSEMENT A RECEVOIR | | 3 541.00 | -3 541.00 | -100.00 |
| 441700 SUBVENTION FSDP A RECEVOIR | | 2 934.00 | -2 934.00 | -100.00 |
| 467700 SUBVENTIONS A RECEVOIR | 405 000.00 | | 405 000.00 | - |
| 468700 AUTRES SUBVENTIONS A RECEVOIR | | 193 000.00 | -193 000.00 | -100.00 |
| Charges constatées d'avance | | | | |
| Valeurs mobilières de placement | 152.50 | 152.50 | | |
| 508100 Autres valeurs mobilières | 152.50 | 152.50 | | |
| Instruments financiers à terme et jetons détenus | | | | |
| Disponibilités | 199 363.34 | 175 336.46 | 24 026.88 | 13.70 |
| 511400 BOUTIQUE EN LIGNE | | 56.73 | -56.73 | -100.00 |

| Bilan Actif détaillé | Du 01/01/2025 au 31/12/2025 | Du 01/01/2024 au 31/12/2024 | Variation | |
|--|--------------------------------|--------------------------------|-------------------|--------------|
| | Net | Net | Montant | % |
| 511500 HELLO ASSO | 2 820.00 | 2 150.00 | 670.00 | 31.16 |
| 512000 CREDIT COOPERATIF | 24 069.30 | 33 542.28 | -9 472.98 | -28.24 |
| 512100 Epargne Codevair | 100 746.57 | 65 584.74 | 35 161.83 | 53.61 |
| 512200 Epargne Livret A | 71 562.64 | 73 837.88 | -2 275.24 | -3.08 |
| 531000 CAISSE SIEGE SOCIAL | 164.83 | 164.83 | | |
| TOTAL DE L'ACTIF CIRCULANT | 608 626.21 | 380 443.85 | 228 182.36 | 59.98 |
| Frais d'émission des emprunts | | | | |
| Primes de remboursement des emprunts | | | | |
| Écarts de conversion et différences d'évaluation - Actif | | | | |
| TOTAL GÉNÉRAL DE L'ACTIF | 615 621.98 | 389 380.03 | 226 241.95 | 58.10 |

Bilan Passif détaillé

| Bilan Passif détaillé | Du 01/01/2025 au 31/12/2025 | Du 01/01/2024 au 31/12/2024 | Variation | |
|--|--------------------------------|--------------------------------|------------------|------------------|
| | Total | Total | Montant | % |
| Fonds propres | | | | |
| Fonds propres sans droit de reprise | | | | |
| Fonds propres statutaires | | | | |
| Fonds propres complémentaires | | | | |
| Fonds propres avec droit de reprise | | | | |
| Fonds propres statutaires | | | | |
| Fonds propres complémentaires | | | | |
| Écarts de réévaluation | | | | |
| Réserves | | | | |
| Réserves statutaires ou contractuelles | | | | |
| Réserves pour projet de l'entité | | | | |
| Autres réserves | | | | |
| Report à nouveau | 102 800.79 | 104 242.66 | -1 441.87 | -1.38 |
| 110000 REPORT A NOUVEAU (SOLDE CREDIT) | 102 800.79 | 104 242.66 | -1 441.87 | -1.38 |
| Excédent ou déficit de l'exercice | 34 288.69 | -1 441.87 | 35 730.56 | -2 478.07 |
| Situation nette | 137 089.48 | 102 800.79 | 34 288.69 | 33.35 |
| Fonds propres consommables | | | | |
| Subventions d'investissement | 2 529.32 | 3 823.77 | -1 294.45 | -33.87 |
| 131100 SUBVENTION D'INVESTISSEMENT | 4 029.00 | 5 058.00 | -1 029.00 | -20.34 |
| 139000 SUBV D'INVEST INSCRITE AU CR | -1 499.68 | -1 234.23 | -265.45 | -21.56 |
| Provisions réglementées | | | | |
| TOTAL DES FONDS PROPRES | 139 618.80 | 106 624.56 | 32 994.24 | 30.94 |
| Autres fonds propres | | | | |
| Montant des émissions de titres associatifs | | | | |
| Avances conditionnées | | | | |
| Autres | | | | |
| TOTAL DES AUTRES FONDS PROPRES | | | | |
| Fonds reportés et dédiés | | | | |
| Comptes de liaison | | | | |
| Fonds reportés liés aux legs ou donations | | | | |
| Fonds dédiés | | 9 360.00 | -9 360.00 | -100.00 |
| 195000 FDS DEDIES S/CONTRIBUTIONS FIN AUTRES ORG | | 9 360.00 | -9 360.00 | -100.00 |
| TOTAL DES FONDS REPORTÉS ET DÉDIÉS | | 9 360.00 | -9 360.00 | -100.00 |
| Provisions pour risques et charges | | | | |
| Provisions pour risques | | | | |
| Provisions pour charges | 41 092.00 | 37 760.00 | 3 332.00 | 8.82 |
| 152100 PROVISION IFC | 41 092.00 | | 41 092.00 | - |
| 153000 PROVISIONS POUR IFC | | 37 760.00 | -37 760.00 | -100.00 |
| TOTAL DES PROVISIONS | 41 092.00 | 37 760.00 | 3 332.00 | 8.82 |
| Emprunts et dettes | | | | |
| Emprunts obligataires et assimilés | | | | |
| Emprunts et dettes auprès des établissements de crédit | | | | |
| Emprunts et dettes financières diverses | | | | |

| Bilan Passif détaillé | Du 01/01/2025 au 31/12/2025 | Du 01/01/2024 au 31/12/2024 | Variation | |
|---|--------------------------------|--------------------------------|-------------------|--------------|
| | Total | Total | Montant | % |
| Instruments financiers à terme | | | | |
| Dettes fournisseurs et comptes rattachés | 2 001.00 | 5 502.60 | -3 501.60 | -63.64 |
| 401000 Collectif fournisseur | 801.00 | 768.60 | 32.40 | 4.16 |
| 408100 FOURNISSEURS - FACTURES NON PA | 1 200.00 | 4 734.00 | -3 534.00 | -74.65 |
| Dettes des legs ou donations | | | | |
| Dettes fiscales et sociales | 42 577.18 | 34 826.67 | 7 750.51 | 22.25 |
| 428200 DETTES PROVISIONNEES POUR CONG | 19 931.54 | 14 820.44 | 5 111.10 | 34.49 |
| 431000 URSSAF | 6 588.08 | 5 735.63 | 852.45 | 14.85 |
| 437300 RETRAITE MEDERIC NON CADRE/CAD | 5 365.00 | 4 773.00 | 592.00 | 12.40 |
| 437310 PREVOYANCE - AUDIENS | 211.90 | 158.45 | 53.45 | 34.18 |
| 437320 MUTEX PREVOYANCE | 267.62 | 243.17 | 24.45 | 10.29 |
| 437800 AESIO MUTUELLE | 409.16 | 376.90 | 32.26 | 8.49 |
| 438200 CH.SOCIALES SUR CONGES A PAYER | 9 146.36 | 6 662.88 | 2 483.48 | 37.27 |
| 441900 ETAT AVANCES S/SUBVENTIONS | | 1 526.40 | -1 526.40 | -100.00 |
| 442100 PRELEVEMENT A LA SOURCE | 657.52 | 519.80 | 137.72 | 26.54 |
| 444000 ETAT - IMPOTS SUR LES BENEFICE | | 10.00 | -10.00 | -100.00 |
| Dettes sur immobilisations et comptes rattachés | | | | |
| Autres dettes | | 20.00 | -20.00 | -100.00 |
| 467000 AUTRES COMPTES DEBITEURS | | 20.00 | -20.00 | -100.00 |
| Produits constatés d'avance | 390 333.00 | 195 286.20 | 195 046.80 | 99.88 |
| 487000 PRODUITS CONSTATES D'AVANCE | 390 333.00 | 195 286.20 | 195 046.80 | 99.88 |
| TOTAL DES EMPRUNTS ET DETTES | 434 911.18 | 235 635.47 | 199 275.71 | 84.57 |
| Écarts de conversion et différences d'évaluation - Passif | | | | |
| TOTAL GÉNÉRAL DU PASSIF | 615 621.98 | 389 380.03 | 226 241.95 | 58.10 |

Compte de résultat détaillé

| Compte de résultat détaillé | Du 01/01/2025 au 31/12/2025 | Du 01/01/2024 au 31/12/2024 | Variation | |
|---|--------------------------------|--------------------------------|-----------------|-------------|
| | Total | Total | Montant | % |
| Produits d'exploitation | | | | |
| Cotisations | 5 799.00 | 8 840.00 | -3 041.00 | -34.40 |
| 756100 COTVJ COTISATION VEILLE JURIDI | 1 900.00 | 5 400.00 | -3 500.00 | -64.81 |
| 756200 ADH COTISATIONS ADHERENTS | 2 499.00 | 2 210.00 | 289.00 | 13.08 |
| 756201 ADHESIONS PERSONNES MORALES | 1 400.00 | 1 230.00 | 170.00 | 13.82 |
| Ventes de biens | 2 264.20 | 7 356.80 | -5 092.60 | -69.23 |
| 701110 ABONNEMENT BULLETIN INF'OGM | 2 006.20 | 5 526.30 | -3 520.10 | -63.70 |
| 701500 BR BROCHURES REALISEES PAR INF | 258.00 | 1 818.50 | -1 560.50 | -85.82 |
| 707103 MATHURIN CloÃ© - FA2406-8029 - Ventes MÃ©dias autres | | 12.00 | -12.00 | -100.00 |
| - dont ventes de dons en nature | | | | |
| Ventes de prestations de services | 550.24 | 771.42 | -221.18 | -28.66 |
| 706010 INTERVENTIONS INF'OGM | 500.00 | 457.90 | 42.10 | 9.17 |
| 706100 COLLECTIF VIGILA... - AV2101-0 | | 105.00 | -105.00 | -100.00 |
| 708500 PORT FRAIS DE PORT | 50.24 | 208.52 | -158.28 | -76.08 |
| - dont parrainages | | | | |
| Produits de tiers financeurs | | | | |
| Concours publics et subventions d'exploitation | 6 938.85 | 13 162.00 | -6 223.15 | -47.28 |
| 741000 SUBVENTIONS FONDS PUBLICS | 6 673.40 | 13 162.00 | -6 488.60 | -49.30 |
| 747000 QP SUBV INVEST VIREE AU RESULTAT | 265.45 | | 265.45 | - |
| Versements des fondateurs ou consommations de la dotation consommable | | | | |
| Ressources liées à la générosité du public | | | | |
| Dons manuels | 18 193.00 | 20 094.23 | -1 901.23 | -9.46 |
| 754110 DONNS | 18 193.00 | 20 094.23 | -1 901.23 | -9.46 |
| Mécénats | | | | |
| Legs, donations et assurances-vie | | | | |
| Contributions financières | 289 967.00 | 262 200.00 | 27 767.00 | 10.59 |
| 755100 CONTRIB FINANCIERES RECUES D'AUTRES ORGANISMES | 289 967.00 | 262 200.00 | 27 767.00 | 10.59 |
| Reprises sur amortissements, dépréciations et provisions | | | | |
| Produits des cessions d'immobilisations incorporelles et corporelles | | | | |
| Utilisations des fonds dédiés | 9 360.00 | 12 000.00 | -2 640.00 | -22.00 |
| 789500 UTILISATIONS DE FONDS DEDIES | 9 360.00 | 12 000.00 | -2 640.00 | -22.00 |
| Autres produits | 35.65 | 3.92 | 31.73 | 800.00 |
| 758000 Produits divers de gestion courante | 35.65 | 3.92 | 31.73 | 800.00 |
| TOTAL DES PRODUITS D'EXPLOITATION | 333 107.94 | 324 428.37 | 8 679.57 | 2.68 |
| Charges d'exploitation | | | | |
| Achats de marchandises | | 5.50 | -5.50 | -100.00 |
| 607000 Achats de marchandises | | 5.50 | -5.50 | -100.00 |
| Variation de stocks | -80.48 | -989.78 | 909.30 | 91.92 |
| 603700 VARIATION DES STOCKS DE MARCHA | -80.48 | -989.78 | 909.30 | 91.92 |
| Autres achats et charges externes | 41 394.48 | 55 781.38 | -14 386.90 | -25.79 |
| 604000 ACHATS D'ETUDES ET DE PRESTATI | 9 541.41 | 8 889.00 | 652.41 | 7.33 |
| 604110 MAQUETTISTES GRAPHISTES | 2 390.00 | 6 160.00 | -3 770.00 | -61.20 |
| 604120 IMPRESSION | 3 107.00 | 10 554.48 | -7 447.48 | -70.56 |
| 604130 ROUTAGE PRESSE | 1 098.60 | | 1 098.60 | - |
| 606300 FOURNITURES ENTRETIEN PETIT EQUIP | | 1 030.00 | -1 030.00 | -100.00 |
| 606400 FOURNITURES DE BUREAU ET INFOR | 212.66 | 54.04 | 158.62 | 294.44 |
| 613210 LOYER ET CHARGES TELETRAVAIL | 1 247.90 | 1 563.20 | -315.30 | -20.15 |
| 615000 Entretien et réparations | | 242.20 | -242.20 | -100.00 |

| Compte de résultat détaillé | Du 01/01/2025 au 31/12/2025 | Du 01/01/2024 au 31/12/2024 | Variation | |
|--|--------------------------------|--------------------------------|-------------------|-----------------|
| | Total | Total | Montant | % |
| 616000 PRIMES D'ASSURANCE | 239.46 | 221.96 | 17.50 | 7.66 |
| 622600 HONORAIRES COMPTABLES | 7 420.50 | 6 255.79 | 1 164.71 | 18.62 |
| 622700 FRAIS D'ACTES ET DE CONTENTIEUX | | 350.00 | -350.00 | -100.00 |
| 622800 COMMISSIONS MIMOSA | | 148.80 | -148.80 | -100.00 |
| 623000 PUBLICITE, PUBLICATIONS, RELAT | | 4 469.66 | -4 469.66 | -100.00 |
| 623600 PHOTOCOPIE ET IMPRESSION | 95.97 | 71.56 | 24.41 | 33.33 |
| 623800 DONS | 107.72 | | 107.72 | - |
| 625000 DEPLACEMENTS, MISSIONS ET RECE | 10 549.92 | 8 998.12 | 1 551.80 | 17.25 |
| 626000 FRAIS POSTAUX | 441.16 | 1 360.42 | -919.26 | -67.57 |
| 626010 FRAIS POSTAUX BULLETINS | 1 138.13 | 3 638.96 | -2 500.83 | -68.73 |
| 626100 INTERNET | 2 939.15 | 927.57 | 2 011.58 | 216.70 |
| 626300 TELEPHONE/INTERNET HORS SIEGE | 24.00 | 24.00 | | |
| 627000 SERVICES BANCAIRES ET ASSIMILE | 396.95 | 441.42 | -44.47 | -9.98 |
| 628100 COTISATIONS DIVERSES | 443.95 | 380.20 | 63.75 | 16.84 |
| Aides financières | | | | |
| Impôts, taxes et versements assimilés | 3 758.08 | 1 613.22 | 2 144.86 | 132.98 |
| 633300 FPC AFDAS | 950.08 | 965.22 | -15.14 | -1.55 |
| 633310 FORMATIONS | 2 808.00 | 648.00 | 2 160.00 | 333.33 |
| Salaires | 185 575.24 | 186 143.80 | -568.56 | -0.31 |
| 641100 REMUNERATION DU PERSONNEL | 172 742.89 | 175 501.13 | -2 758.24 | -1.57 |
| 641200 CONGES PAYES | 5 111.10 | 2 191.95 | 2 919.15 | 133.17 |
| 641430 INDEMNITE DE RUPTURE CONVENTIO | 1 037.41 | 2 810.30 | -1 772.89 | -63.10 |
| 641440 INDEMNITES DE TELETRAVAIL | 6 825.14 | 5 640.42 | 1 184.72 | 21.01 |
| 649000 REMBOURSEMENTS DE CHARGES DE PERSONNEL | -141.30 | | -141.30 | - |
| Cotisations sociales | 64 641.87 | 62 490.59 | 2 151.28 | 3.44 |
| 645100 COTISATIONS A L'URSSAF | 44 529.00 | 43 728.98 | 800.02 | 1.83 |
| 645300 RETRAITE MEDERIC | 11 294.73 | 11 357.03 | -62.30 | -0.55 |
| 645700 CHARGES SUR CP | 2 483.48 | 1 321.14 | 1 162.34 | 87.96 |
| 645800 COTISATIONS MUTUELLE ET PREVOYANCE | 5 551.52 | 5 336.73 | 214.79 | 4.03 |
| 647500 MEDECINE DU TRAVAIL | 783.14 | 746.71 | 36.43 | 4.82 |
| Dotations aux amortissements et dépréciations | 2 499.37 | 2 017.60 | 481.77 | 23.84 |
| 681110 Dot.amort.immo.incorpore. | 2 073.60 | 1 785.60 | 288.00 | 16.13 |
| 681120 DOTATIONS AUX AMORT. IMMOBILIS | 425.77 | 232.00 | 193.77 | 83.62 |
| Dotations aux provisions | 3 332.00 | 6 149.00 | -2 817.00 | -45.81 |
| 681500 DOTATION AUX PROV D'EXPLOITATION | 3 332.00 | 6 149.00 | -2 817.00 | -45.81 |
| Valeurs comptables des immobilisations incorporelles et corporelles cédées | | | | |
| Reports en fonds dédiés | | 9 360.00 | -9 360.00 | -100.00 |
| 689500 REPORTS EN FDS DEDIES S/CONTRIB FIN | | 9 360.00 | -9 360.00 | -100.00 |
| Autres charges | 10.95 | 7.07 | 3.88 | 57.14 |
| 658000 Charges diverses de gestion courante | 10.95 | 7.07 | 3.88 | 57.14 |
| TOTAL DES CHARGES D'EXPLOITATION | 301 131.51 | 322 578.38 | -21 446.87 | -6.65 |
| RÉSULTAT D'EXPLOITATION | 31 976.43 | 1 849.99 | 30 126.44 | 1 628.47 |
| Produits financiers | | | | |
| Produits financiers de participation | 2 312.26 | 2 738.16 | -425.90 | -15.56 |
| 761000 INTERET REÇU SUR COMPTE LIVRET | 2 312.26 | 2 738.16 | -425.90 | -15.56 |
| Produits des autres valeurs mobilières et créances de l'actif immobilisé | | | | |
| Autres intérêts et produits assimilés | | | | |
| Reprises sur dépréciations et provisions | | | | |
| Différences positives de change | | | | |
| Produit des cessions d'immobilisations financières | | | | |
| Produits nets sur cessions de VMP et d'instruments de trésorerie | | | | |

| Compte de résultat détaillé | Du 01/01/2025 au 31/12/2025 | Du 01/01/2024 au 31/12/2024 | Variation | |
|---|--------------------------------|--------------------------------|-------------------|------------------|
| | Total | Total | Montant | % |
| TOTAL DES PRODUITS FINANCIERS | 2 312.26 | 2 738.16 | -425.90 | -15.55 |
| Charges financières | | | | |
| Dotations aux amortissements, dépréciations et provisions | | | | |
| Intérêts et charges assimilées | | | | |
| Différences négatives de change | | | | |
| Valeurs comptables des immobilisations financières cédées | | | | |
| Charges nettes sur cessions de VMP et instruments de trésorerie | | | | |
| TOTAL DES CHARGES FINANCIÈRES | | | | |
| RÉSULTAT FINANCIER | 2 312.26 | 2 738.16 | -425.90 | -15.55 |
| RÉSULTAT COURANT AVANT IMPÔTS | 34 288.69 | 4 588.15 | 29 700.54 | 647.33 |
| Produits exceptionnels | | 1 234.23 | -1 234.23 | -100.00 |
| 777000 QP SUBV D'INVEST VIREE AU RESULT DE L'EX | | 1 234.23 | -1 234.23 | -100.00 |
| Charges exceptionnelles | | 7 264.25 | -7 264.25 | -100.00 |
| 672000 CHARGES S/EXERCICES ANTERIEURS | | 7 264.25 | -7 264.25 | -100.00 |
| RÉSULTAT EXCEPTIONNEL | | -6 030.02 | 6 030.02 | -100.00 |
| Participation des salariés aux résultats | | | | |
| Impôts sur les bénéfices | | | | |
| TOTAL DES PRODUITS | 335 420.20 | 328 400.76 | 7 019.44 | 2.14 |
| TOTAL DES CHARGES | 301 131.51 | 329 842.63 | -28 711.12 | -8.70 |
| EXCÉDENT OU DÉFICIT (Total des produits - Total des charges) | 34 288.69 | -1 441.87 | 35 730.56 | -2 478.07 |

Contributions volontaires en nature détaillées

| Contributions volontaires en nature détaillées | Du 01/01/2025 au 31/12/2025 | Du 01/01/2024 au 31/12/2024 | Variation | |
|--|--------------------------------|--------------------------------|-----------------|--------------|
| | Total | Total | Montant | % |
| Contributions volontaires en nature | | | | |
| Dons en nature | | | | |
| Prestations en nature | | | | |
| Bénévolat | 17 409.43 | 15 269.19 | 2 140.24 | 14.02 |
| 875000 BENEVOLAT | 17 409.43 | 15 269.19 | 2 140.24 | 14.02 |
| TOTAL DES CONTRIBUTIONS VOLONTAIRES EN NATURE | 17 409.43 | 15 269.19 | 2 140.24 | 14.02 |
| Charges des contributions volontaires en nature | | | | |
| Secours en nature | | | | |
| Mise à disposition gratuite de biens | | | | |
| Prestations en nature | | | | |
| Personnel bénévole | 17 409.43 | 15 269.19 | 2 140.24 | 14.02 |
| 864000 EMPLOI DES CONTRIBUTIONS EN NATURE | 17 409.43 | 15 269.19 | 2 140.24 | 14.02 |
| TOTAL DES CHARGES DES CONTRIBUTIONS VOLONTAIRES EN NATURE | 17 409.43 | 15 269.19 | 2 140.24 | 14.02 |

Annexe

Règles et méthodes comptables

Annexe au bilan et au compte de résultat de l'exercice clos le 31/12/2025 dont le total du bilan avant répartition est de 615 622 Euros et au compte de résultat de l'exercice, présenté sous forme de liste et dégageant un résultat de 34 289 Euros.

L'exercice a une durée de 12 mois, recouvrant la période du 01/01/2025 au 31/12/2025.

Les notes ou tableaux ci-après font partie intégrante des comptes annuels.

Les comptes annuels ont été établis conformément aux dispositions du Code de Commerce, du plan comptable général et du règlement ANC n°2018-06 du 5 décembre 2018 relatif aux comptes annuels des personnes morales de droit privé à but non lucratif, actualisé du règlement 2023-03.

Les conventions générales comptables ont été appliquées, dans le respect du principe de prudence, conformément aux hypothèses de base :

- continuité de l'exploitation,
- permanence des méthodes comptables d'un exercice à l'autre,
- indépendance des exercices,

et conformément aux règles générales d'établissement et de présentation des comptes annuels.

Méthode des coûts historiques

La méthode de base retenue pour l'évaluation des éléments inscrits en comptabilité est la méthode des coûts historiques.

Changements comptables

L'entité a décidé d'appliquer le rgt 2023-03 à compter du 1er janvier 2025.

Changement de méthode lié à l'application de la nouvelle réglementation comptable.

A compter du 1er janvier 2025, l'application pour la première fois du règlement ANC 2023-03 modifiant le règlement ANC 2014-03 entraîne des changements de comptabilisation et de présentation. Les principaux changements opérés sont les suivants :

Changements de comptabilisation :

Les principaux impacts à compter de l'exercice 2025 sont les suivants :

- En terme de résultat exceptionnel :

- Les opérations de cessions/sorties d'immobilisations figurent en 2025 dans le résultat d'exploitation (ou dans le résultat financier s'il s'agit d'immobilisations financières) ;
- Les quotes-parts de subventions d'investissement virées au compte de résultat figurent en 2025 dans le résultat d'exploitation ;
- Le périmètre du résultat exceptionnel est réduit aux événements majeurs et significatifs (les autres événements étant désormais traduits dans le résultat d'exploitation).

- Suppression des transferts de charges dans le résultat d'exploitation et le résultat financier :

A adapter en décrivant les modifications éventuelles sur les rubriques suivantes :

- Les refacturations diverses figurent désormais dans les rubriques de produits par nature ;
- Les remboursements reçus des organismes sociaux en cas d'arrêt maladie, de congés de parentalité ou d'accident du travail figurent en compensation de charges de personnel.

Changement de présentation :

Les principaux impacts à compter de l'exercice 2025 sont les suivants :

- Présentation du compte de résultat :

- Le résultat exceptionnel est synthétisé sur 2 lignes « charges et produits exceptionnels » dans le compte de résultat ;
- Les transferts de charges N-1 ont été regroupés dans la colonne N-1 sur la ligne « reprise sur amortissements, dépréciations et provisions » .

- Présentation du bilan :

- Les frais d'établissement sont présentés dans un total séparé de l'actif (et non dans le total des immobilisations) ;
- Les charges constatées d'avance sont totalisées dans les créances ;
- Les avances et acomptes sont regroupés dans les immobilisations en cours (corporelles ou incorporelles).

Informations relatives aux opérations inscrites au bilan et compte de résultat

Ne sont mentionnées dans l'annexe que les informations à caractère significatif.

Immobilisations incorporelles et corporelles

Les immobilisations sont évaluées au coût d'acquisition (y compris les droits de mutation, honoraires, ou commissions et frais d'actes, liés à l'acquisition).

Les coûts de développement et des frais de création de site internet sont inscrits à l'actif.

Les coûts de développement et des frais de création de site internet sont comptabilisés en charges.

Amortissements

Ils sont calculés, en fonction de la durée d'utilisation prévue, suivant le mode linéaire ou dégressif.

- Logiciels 5 ans,
- Mobilier de bureau et informatique 3 ans.

Stocks

Les stocks sont évalués suivant la méthode "premier entré, premier sorti".

Une dépréciation des stocks égale à la différence entre la valeur brute déterminée suivant les modalités indiquées ci-dessus et le cours du jour ou la valeur de réalisation déduction faite des frais proportionnels de vente, est effectuée lorsque cette valeur brute est supérieure à l'autre terme énoncé.

Créances

Les créances sont valorisées à leur valeur nominale. Une dépréciation est pratiquée lorsque la valeur d'inventaire est inférieure à la valeur comptable.

Les autres créances sont essentiellement composées du solde des subventions à recevoir.

Subventions d'investissement

Les subventions d'investissement sont comptabilisées dans les fonds propres.

Les subventions d'investissement sont comptabilisées au compte de résultat.

Provision pour risques et charges

Une provision pour risques et charges a été constituée à la clôture de l'exercice à hauteur de 41 092 euros.

Engagements en matière de départ à la retraite

Les engagements de la société en matière d'indemnités de départ à la retraite de ses salariés sont mentionnés en engagements financiers donnés, à l'exclusion d'une constatation par voie comptable.

L'estimation des engagements de départ à la retraite s'effectue de façon rétrospective prorata temporis (droits individuels acquis au jour du départ à la retraite, proratisés à la date du calcul) sur la base d'une hypothèse de départ à l'initiative du salarié à l'âge de 65 ans (âge maintenu malgré la réforme légale par mesure de simplification compte tenu de l'incidence non significative des modifications apportées sur le calcul de la provision pour l'exercice 2025) en tenant compte des éléments suivants :

- paramètres propres à chacun des salariés de la société (âge à la clôture, ancienneté, statut, taux de mortalité et salaire brut annuel),
- données spécifiques à l'association (convention collective, hypothèse de progression de la masse salariale, taux de rotation prévisionnel du personnel et taux de charges sociales).

Fonds dédiés et reportés

Les fonds dédiés sont des rubriques du passif qui enregistrent, à la clôture de l'exercice, la partie des ressources, affectées par des tiers financeurs à des projets définis, qui n'a pas pu encore être totalement utilisée conformément à l'engagement pris à leur égard.

Les fonds dédiés s'élèvent à la clôture de l'exercice à 0 euro.

Contributions volontaires en nature

La valorisation du bénévolat au titre des activités de l'exercice fait l'objet d'une estimation de 1 032 heures. La valorisation de ce bénévolat à un taux horaire moyen de 11,88 €/heure et un taux de charges de 42% correspond à un montant de 17 409 euros.

Régime fiscal

L'entité est un organisme sans but lucratif non soumis aux impôts commerciaux au régime de droit commun.

Rémunérations versées à certains dirigeants

Le président, le vice-président et le trésorier de l'Association sont bénévoles. Ils ne perçoivent aucun avantage en nature.

Etat des immobilisations

| État des immobilisations | Montant brut à l'ouverture de l'exercice | Augmentations | Diminutions | Montant brut à la clôture de l'exercice |
|--|--|---------------|-------------|---|
| Immobilisations incorporelles | | | | |
| Frais de développement | | | | |
| Donations temporaires d'usufruit | | | | |
| Concessions, brevets, droits et valeurs similaires | 14 467 | | | 14 467 |
| Autres immobilisations incorporelles | | | | |
| Immobilisations incorporelles en cours, avances et acomptes | | | | |
| TOTAL DES IMMOBILISATIONS INCORPORELLES | 14 467 | | | 14 467 |
| Immobilisations corporelles | | | | |
| Terrains | | | | |
| Constructions | | | | |
| Installations techniques, matériel et outillages industriels | | | | |
| Autres immobilisations corporelles | 3 224 | 567 | 554 | 3 237 |
| Immobilisations corporelles en cours, avances et acomptes | | | | |
| Biens reçus par legs ou donations destinés à être cédés | | | | |
| TOTAL DES IMMOBILISATIONS CORPORELLES | 3 224 | 567 | 554 | 3 237 |
| Immobilisations financières | | | | |
| Participations | | | | |
| Créances rattachées à des participations | | | | |
| Autres titres immobilisés | 91 | 100 | | 191 |
| Prêts | | | | |
| Autres immobilisations financières | | | | |
| TOTAL DES IMMOBILISATIONS FINANCIÈRES | 91 | 100 | | 191 |
| TOTAL GÉNÉRAL | 17 782 | 667 | 554 | 17 895 |

| Augmentations | Augmentations de l'exercice | Ventilation des augmentations | | | | |
|-------------------------------------|-----------------------------|-------------------------------|--------------------------------|--------------|---------|-----------|
| | | Virements | | Entrées | | |
| | | De poste à poste | Provenant de l'actif circulant | Acquisitions | Apports | Créations |
| Total immobilisations incorporelles | | | | | | |
| Total immobilisations corporelles | 567 | | | 567 | | |
| Total immobilisations financières | 100 | | | 100 | | |
| TOTAL GÉNÉRAL | 667 | | | 667 | | |

| Diminutions | Diminutions de l'exercice | Ventilation des diminutions | | | | |
|-------------------------------------|---------------------------|-----------------------------|------------------------------------|------------|-----------|--------------------|
| | | Virements | | Sorties | | |
| | | De poste à poste | À destination de l'actif circulant | Cessions | Scissions | Mises hors service |
| Total immobilisations incorporelles | | | | | | |
| Total immobilisations corporelles | 554 | | | 554 | | |
| Total immobilisations financières | | | | | | |
| TOTAL GÉNÉRAL | 554 | | | 554 | | |

Commentaires : néant

Etat des amortissements

| État des amortissements | Amortissements cumulés à l'ouverture de l'exercice | Augmentations Dotations de l'exercice | Diminutions | Amortissements cumulés à la clôture de l'exercice |
|--|--|---------------------------------------|-------------|---|
| Immobilisations incorporelles | | | | |
| Frais de développement | | | | |
| Donations temporaires d'usufruit | | | | |
| Concessions, brevets, droits et valeurs similaires | 5 884 | 2 074 | | 7 958 |
| Autres immobilisations incorporelles | | | | |
| TOTAL DES IMMOBILISATIONS INCORPORELLES | 5 884 | 2 074 | | 7 958 |
| Immobilisations corporelles | | | | |
| Terrains | | | | |
| Constructions | | | | |
| Installations techniques, matériel et outillages industriels | | | | |
| Autres immobilisations corporelles | 2 962 | 426 | 446 | 2 941 |
| TOTAL DES IMMOBILISATIONS CORPORELLES | 2 962 | 426 | 446 | 2 941 |
| Immobilisations financières | | | | |
| TOTAL DES IMMOBILISATIONS FINANCIÈRES | | | | |
| TOTAL GÉNÉRAL | 8 846 | 2 499 | 446 | 10 899 |

| Dotations | Dotations de l'exercice | Ventilation des dotations | | | |
|-------------------------------|-------------------------|-------------------------------------|---|--|---------------------------|
| | | Compléments liés à une réévaluation | Sur éléments amortis selon le mode linéaire | Sur éléments amortis selon un autre mode | Dotations exceptionnelles |
| Immobilisations incorporelles | 2 074 | | | | |
| Immobilisations corporelles | 426 | | | | |
| Immobilisations financières | | | | | |
| TOTAL GÉNÉRAL | 2 499 | | | | |

| Diminutions | Diminutions de l'exercice | Ventilation des diminutions | | |
|-------------------------------|---------------------------|---|----------------|---------------------------|
| | | Éléments transférés à l'actif circulant | Éléments cédés | Éléments mis hors service |
| Immobilisations incorporelles | | | | |
| Immobilisations corporelles | 446 | | | |
| Immobilisations financières | | | | |
| TOTAL GÉNÉRAL | 446 | | | |

Commentaires : néant

Etat des provisions

| Nature des provisions | Montant à l'ouverture de l'exercice | Augmentations : dotations de l'exercice | Diminutions : reprises à la clôture de l'exercice | | Montant à la clôture de l'exercice |
|---|-------------------------------------|---|---|---------------|------------------------------------|
| | | | Utilisées | Non utilisées | |
| Provisions réglementées | | | | | |
| Provisions réglementées pour hausse des prix | | | | | |
| Amortissements dérogatoires | | | | | |
| Autres provisions réglementées | | | | | |
| TOTAL DES PROVISIONS RÉGLEMENTÉES | | | | | |
| Provisions pour risques | | | | | |
| Provisions pour : | | | | | |
| - Litiges | | | | | |
| - Garanties données aux usagers | | | | | |
| - Amendes et pénalités | | | | | |
| - Pertes de change | | | | | |
| - Pertes sur contrats | | | | | |
| Autres provisions pour risques | | | | | |
| TOTAL DES PROVISIONS POUR RISQUES | | | | | |
| Provisions pour charges | | | | | |
| Provisions pour : | | | | | |
| - Pensions et obligations similaires | | 41 092 | | | 41 092 |
| - Restructurations | | | | | |
| - Impôts | | | | | |
| - Renouvellement des immobilisations - entreprises concessionnaires | | | | | |
| - Gros entretien ou grandes révisions | | | | | |
| - Remise en état | | | | | |
| - Legs ou donations | 37 760 | 3 332 | | 41 092 | |
| Autres provisions pour charges | | | | | |
| TOTAL DES PROVISIONS POUR CHARGES | 37 760 | 44 424 | | 41 092 | 41 092 |
| TOTAL DES PROVISIONS | 37 760 | 44 424 | | 41 092 | 41 092 |

Commentaires : Réaffectation du compte de Provision IFC : 37 760 € à l'ouverture et 41 092 € à la clôture.

Etat des créances et des dettes

| Créances | Montant brut | Liquidité de l'actif | |
|--|----------------|--------------------------|-------------------------|
| | | Échéances à moins d'1 an | Échéances à plus d'1 an |
| De l'actif immobilisé | | | |
| Créances rattachées à des participations | | | |
| Prêts (1) | | | |
| Autres immobilisations financières | | | |
| De l'actif circulant | | | |
| Clients et usagers douteux ou litigieux | | | |
| Clients, usagers et comptes rattachés | 420 | 420 | |
| Reçues par legs ou donations | | | |
| Personnel et comptes rattachés | | | |
| Sécurité sociale et autres organismes sociaux | | | |
| Impôts sur les bénéfices | | | |
| Taxe sur la valeur ajoutée | | | |
| Autres impôts, taxes et versements assimilés | | | |
| Divers | | | |
| Confédération, fédération, union, associations affiliées | | | |
| Débiteurs divers | 405 000 | 405 000 | |
| Charges constatées d'avance | | | |
| TOTAL | 405 420 | 405 420 | |
| (1) Montant des prêts accordés en cours d'exercice | | | |
| (1) Montant des remboursements obtenus en cours d'exercice | | | |

| Dettes | Montant brut | Degré d'exigibilité du passif | | |
|--|----------------|-------------------------------|-------------------------|---------------------------|
| | | Échéances à moins d'1 an | Échéances à plus d'1 an | Échéances à plus de 5 ans |
| Emprunts obligataires et assimilés (1) | | | | |
| Emprunts et dettes auprès des établissements de crédit (1) : | | | | |
| - A 1 an max. à l'origine | | | | |
| - A plus d'1 an à l'origine | | | | |
| Emprunts et dettes financières diverses (1) | | | | |
| Fournisseurs et comptes rattachés | 2 001 | 2 001 | | |
| Dettes des legs ou donations | | | | |
| Personnel et comptes rattachés | 19 932 | 19 932 | | |
| Sécurité sociale et autres organismes sociaux | 21 988 | 21 988 | | |
| Impôts sur les bénéfices | | | | |
| Taxe sur la valeur ajoutée | | | | |
| Autres impôts, taxes et assimilés | 658 | 658 | | |
| Dettes sur immobilisations et comptes rattachés | | | | |
| Confédération, fédération, union, associations affiliées | | | | |
| Autres dettes | | | | |
| Produits constatés d'avance | 390 333 | 390 333 | | |
| TOTAL | 434 911 | 434 911 | | |
| (1) Emprunts souscrits en cours d'exercice | | | | |
| (1) Emprunts remboursés en cours d'exercice | | | | |

Commentaires : néant

Charges à payer et produits à recevoir

| Charges à payer incluses dans les postes suivants du bilan | Du 01/01/2025 au 31/12/2025 | Du 01/01/2024 au 31/12/2024 |
|---|--------------------------------|--------------------------------|
| Montant des émissions de titres associatifs | | |
| Avances conditionnées | | |
| Emprunts obligataires et assimilés | | |
| Emprunts et dettes auprès des établissements de crédit | | |
| Emprunts et dettes financières diverses | | |
| Dettes fournisseurs et comptes rattachés | 1 200 | 4 734 |
| Dettes sur legs ou donations | | |
| Dettes fiscales et sociales | 29 078 | 21 483 |
| Dettes sur immobilisations et comptes rattachés | | |
| Autres dettes | | |
| TOTAL | 30 278 | 26 217 |

| Produits à recevoir inclus dans les postes suivants du bilan | Du 01/01/2025 au 31/12/2025 | Du 01/01/2024 au 31/12/2024 |
|---|--------------------------------|--------------------------------|
| Créances rattachées à des participations | | |
| Autres titres immobilisés | | |
| Prêts | | |
| Autres immobilisations financières | | |
| Créances clients et comptes rattachés | | |
| Créances reçues par legs ou donations | | |
| Autres créances | 405 000 | |
| Valeurs mobilières de placement | | |
| Disponibilités | | |
| TOTAL | 405 000 | |

Commentaires : Réaffectation du compte subvention à recevoir : 193 000 € au 31/12/2024 et 405 000 € au 31/12/2025

Produits et charges constatés d'avance

| Produits constatés d'avance | Du 01/01/2025 au 31/12/2025 | Du 01/01/2024 au 31/12/2024 |
|------------------------------------|--|--|
| Produits : - D'exploitation | 390 333 | 195 286 |
| - Financiers | | |
| - Exceptionnels | | |
| TOTAL | 390 333 | 195 286 |

| Charges constatées d'avance | Du 01/01/2025 au 31/12/2025 | Du 01/01/2024 au 31/12/2024 |
|------------------------------------|--|--|
| Charges : - D'exploitation | | |
| - Financières | | |
| - Exceptionnelles | | |
| TOTAL | | |

Commentaires : néant

Concours et subventions publics obtenus au cours de l'exercice

| | Union européenne | État | Collectivité territoriale | CAF | Autres | TOTAL |
|------------------------------|------------------|--------------|---------------------------|-----|--------|--------------|
| Concours Publics | | | | | | |
| Subventions d'exploitation | | 6 000 | | | | 6 000 |
| Subventions d'investissement | | | | | | |
| TOTAL | | 6 000 | | | | 6 000 |

Commentaires : néant

Variations des fonds dédiés

| | À l'ouverture de l'exercice | Reports | Utilisations | | Transferts (1) | À la clôture de l'exercice | |
|---|-----------------------------|---------|----------------|----------------|----------------|----------------------------|---|
| | | | Montant global | dont rembours. | | Montant global (2) | dont fonds correspondant à des projets sans dépense au cours des 2 derniers exercices |
| Subventions d'exploitation | | | | | | | |
| | | | | | | | |
| TOTAL | | | | | | | |
| Contributions financières d'autres organismes | | | | | | | |
| Ecotone 2024 | 9 360 | | 9 360 | | | | |
| TOTAL | 9 360 | | 9 360 | | | | |
| Ressources liées à la générosité du public | | | | | | | |
| | | | | | | | |
| TOTAL | | | | | | | |
| TOTAL GÉNÉRAL | 9 360 | | 9 360 | | | | |

(1) Transferts : si émission, mettre le montant en négatif, si réception, mettre le montant en positif
 (2) Montant global = Montant début d'exercice + Report - Utilisations + Transferts

Variations des fonds reportés

| | Au début de l'exercice | Augment. | Diminutions | À la clôture de l'exercice |
|----------------------------------|------------------------|----------|-------------|----------------------------|
| Legs ou donations | | | | |
| | | | | |
| TOTAL | | | | |
| Donations temporaires d'usufruit | | | | |
| | | | | |
| TOTAL | | | | |
| TOTAL GÉNÉRAL | | | | |

Synthèse des variations des fonds dédiés

| | À l'ouverture de l'exercice | Reports | Utilisations | | Transferts (1) | À la clôture de l'exercice | |
|---|-----------------------------|---------|----------------|----------------|----------------|----------------------------|---|
| | | | Montant global | dont rembours. | | Montant global (2) | dont fonds correspondant à des projets sans dépense au cours des 2 derniers exercices |
| Subventions d'exploitation | | | | | | | |
| Contributions financières d'autres organismes | 9 360 | | 9 360 | | | | |
| Ressources liées à la générosité du public | | | | | | | |
| TOTAL GÉNÉRAL | 9 360 | | 9 360 | | | | |

(1) Transferts : si émission, mettre le montant en négatif, si réception, mettre le montant en positif
 (2) Montant global = Montant début d'exercice + Report - Utilisations + Transferts

Synthèse des variations des fonds reportés

| | Au début de l'exercice | Augment. | Diminutions | À la clôture de l'exercice |
|----------------------------------|------------------------|----------|-------------|----------------------------|
| Legs ou donations | | | | |
| Donations temporaires d'usufruit | | | | |
| TOTAL GÉNÉRAL | | | | |

Variation des fonds dédiés - Contributions financières

| Contributions financières d'autres organismes | À l'ouverture de l'exercice | Reports | Utilisations | | Transferts (1) | À la clôture de l'exercice | |
|--|--------------------------------|---------|-------------------|----------------|----------------|----------------------------|---|
| | | | Montant global | dont rembours. | | Montant global (2) | dont fonds correspondant à des projets sans dépense au cours des 2 derniers exercices |
| Ecotone 2024 | 9 360 | | 9 360 | | | | |
| TOTAL | 9 360 | | 9 360 | | | | |

(1) Transferts : si émission, mettre le montant en négatif, si réception, mettre le montant en positif
(2) Montant global = Montant début d'exercice + Report - Utilisations + Transferts

Tableau des subventions d'investissement

| Subventions d'investissement | Montant à l'ouverture de l'exercice | Variations de l'exercice | | Montant à la fin de l'exercice |
|---------------------------------|-------------------------------------|--------------------------|-------------|--------------------------------|
| | | Augmentations | Diminutions | |
| Montant nominal | 5 058 | | 1 029 | 4 029 |
| Quotes-parts virées au résultat | -1 234 | | 265 | -1 499 |

Commentaires : néant

Variation des fonds propres 431-5

(art. 431-5 du règlement ANC 2018-06)

| Variation des fonds propres | Montant en début d'exercice | Affectation du résultat | Augmentations | Diminutions ou consommations | Montant en fin d'exercice |
|-------------------------------------|-----------------------------|-------------------------|---------------|------------------------------|---------------------------|
| Fonds propres sans droit de reprise | | | | | |
| Fonds propres avec droit de reprise | | | | | |
| Écarts de réévaluation | | | | | |
| Réserves | | | | | |
| Report à nouveau | 104 243 | | | 1 442 | 102 801 |
| Excédent ou déficit de l'exercice | -1 442 | | | | 34 289 |
| Situation nette | 102 801 | | | 1 442 | 137 089 |
| Fonds propres consommables | | | | | |
| Subventions d'investissement | 3 824 | | | 1 294 | 2 529 |
| Provisions règlementées | | | | | |
| TOTAL | 106 625 | | | 2 736 | 139 619 |

ANNEXE 2 – BUDGET PRÉVISIONNEL 2026

| | Prévisionnel 2026 | |
|---|-------------------|------------------|
| PRODUITS | Acquis | En cours |
| Subventions publiques | 0 € | 6,000 € |
| | | |
| Subventions privées | 267,000 € | 68,380 € |
| | | |
| Recettes associatives | 10,910 € | 17,490 € |
| | | |
| Recettes ventes et interventions | 47 € | 950 € |
| | | |
| Total Reprises sur amts, dép, prov et transferts de charges | 0 € | 0 € |
| | | |
| Total produits divers | 0 € | 2,000 € |
| | | |
| Total PRODUITS | 277,957 € | 94,820 € |
| | | |
| TOTAL PRODUITS ACQUIS ET EN COURS | 372,777 € | |
| | | |
| CHARGES | Acquis | En cours |
| Marchandises, fournitures | 1,434 € | 16,166 € |
| | | |
| Services extérieurs | 241 € | 2,440 € |
| | | |
| Autres Services extérieurs | 5,157 € | 22,917 € |
| | | |
| Impôts, taxes, ... | 729 € | 271 € |
| | | |
| Salaires et traitements | 52,252 € | 161,324 € |
| | | |
| Charges sociales | 18,393 € | 56,681 € |
| | | |
| Total autres charges | 0 € | 7,000 € |
| | | |
| Total Charges financières | 0 € | 0 € |
| | | |
| Total Charges exceptionnelles | 0 € | 0 € |
| | | |
| Total CHARGES | 78,206 € | 266,799 € |
| Total CHARGES | 345,005 € | |
| | | |
| Résultat de l'exercice en cours (sommes acquises uniquement) | -67,048 € | |
| Pourcentage du budget financé acquis | 81% | |
| | | |
| Résultat de l'exercice en cours (sommes acquises et en cours d'acquisition)) | 27,772 € | |

ANNEXE 3 – PRODUITS ET CHARGES 2025 PAR PROJET

| Journalisme général : Veille, rédaction, traduction sur le site | | | | | | | | | | | | | Contrôle | | |
|--|-----------------|------------------|-----------------------|----------------|----------------|----------------|---|--|---|-----------------|----------------|------------------|---------------------|-------|----------|
| STRUCTURE & Vie associative interne | VEILLE GENERALE | VEILLE JURID. | ENQUÊTES | | MINI-GUIDE MCM | PODCAST | CONFERENCES, Webinaires, radio extérieure | APPORT CIBLE DINDOS - Echanges avec les acteurs cibles | COMMUNICATION (site web, réseaux, promo journal...) | NON AFFECTÉ | GLOBAL | Acquis | En cours de demande | TOTAL | |
| Dans les sites et réseaux internes à l'UDGM - Projet asso | | | Agritech/ Bioconcrete | Brevets | MCM | | | | | | | | | | |
| PRODUITS | | | | | | | | | | | | | | | |
| SUBVENTIONS & MECENATS | | | | | | | | | | | | | | | |
| Subventions publiques | | | | | | | | | | | | | | | |
| Ministère de la Transition Ecologique | 600 € | 5,400 € | | | | | | | | | | 6,000 € | 6,000 | 0 | 6000 |
| PSDP (site + podcast) | | | | | | | | | | | | 4,993 € | 4,993 | 0 | 4993 |
| Total Subventions publiques | 600 € | 5,400 € | 0 € | 0 € | 0 € | 0 € | 0 € | 4,993 € | 0 € | 0 € | 0 € | 10,993 € | 10,993 | 0 | 10993 |
| Subventions privées | | | | | | | | | | | | | | | |
| Fondation de France (E et G BUFFARD) | 13,000 € | 5,085 € | | | | | 2,073 € | 10,608 € | 7,234 € | 2,000 € | | 0 € | 0 | 0 | 0 |
| Fondation de France (E et G BUFFARD) PCA | 7,495 € | | | | | | | | | 2,505 € | | 10,000 € | 10,000 | 0 | 10000 |
| Fondation Ecotone | | | | | | | 9,960 € | | | | | 9,960 € | 9,960 | 0 | 9960 |
| Fondation Ecotone - PCA | 450 € | | | | 2,000 € | 2,050 € | | | 500 € | | | 5,000 € | 5,000 | 0 | 5000 |
| Fondation Ekibou | 300 € | 2,700 € | | | | | | | | | | 3,000 € | 3,000 | 0 | 3000 |
| EPH | 20,700 € | 58,707 € | | | 3,500 € | 3,500 € | 5,500 € | | 4,440 € | 3,593 € | | 100,000 € | 100,000 | 0 | 100000 |
| La boulangère & Co | 1,000 € | 9,000 € | | | | | | | | | | 10,000 € | 10,000 | 0 | 10000 |
| Fondation Lea Nature | 3,000 € | 21,538 € | | | | | | | | | | 30,000 € | 30,000 | 0 | 30000 |
| Sarozit | 200 € | 1,800 € | | | | | | | | | | 2,000 € | 2,000 | 0 | 2000 |
| Fondation Un Monde par tous | 5,000 € | 25,000 € | | | | | | | | | | 30,000 € | 30,000 | 0 | 30000 |
| Fondation Nature et découvertes | 207 € | | | | | | 1,841 € | | | 252 € | | 2,300 € | 2,300 | 0 | 2300 |
| Fondation Carasso | 1,000 € | | | 5,505 € | | | | 804 € | 2,196 € | 495 € | | 10,000 € | 10,000 | 0 | 10000 |
| Fonds de dotation Pierre Rabhi | 90 € | | | | | | 910 € | | | | | 1,000 € | 1,000 | 0 | 1000 |
| Fonds de Pradis du Vivant | 1,000 € | | | | 8,430 € | | | | | 570 € | | 10,000 € | 10,000 | 0 | 10000 |
| Domotow | 4,542 € | 40,036 € | | | | 3,316 € | 1,059 € | | | | | 50,000 € | 50,000 | 0 | 50000 |
| Total Subventions privées | 57,984 € | 162,866 € | 0 € | 5,505 € | 8,430 € | 8,816 € | 9,959 € | 22,455 € | 11,412 € | 15,640 € | 8,593 € | 312,660 € | 312,660 | 0 | 312660 |
| Total SUBVENTIONS & MECENATS | 58,584 € | 169,266 € | 0 € | 5,505 € | 8,430 € | 8,816 € | 9,959 € | 27,048 € | 11,412 € | 15,640 € | 8,593 € | 323,253 € | 323,253 | 0 | 323253 |
| AUTOFINANCEMENT | | | | | | | | | | | | | | | |
| Recettes associatives | | | | | | | | | | | | | | | |
| Cotisation Veille juridique | | | 1,900 € | | | | | | | | | 1,900 € | 1,900 | 0 | 1900 |
| Adhésions Particuliers | 2,500 € | | | | | | | | | | | 2,500 € | 2,500 | 0 | 2500 |
| Adhésions Personnes Morales | 1,400 € | | | | | | | | | | | 1,400 € | 1,400 | 0 | 1400 |
| Produits divers gestion courante | 0 € | | | | | | | | | | | 0 € | 0 | 0 | 0 |
| Dons | 1,800 € | 2,842 € | 343 € | | | 1,065 € | 843 € | 10,000 € | | | 1,300 € | 18,193 € | 18,193 | 0 | 18193 |
| Total recettes associatives | 5,700 € | 2,842 € | 2,243 € | 0 € | 0 € | 1,065 € | 843 € | 10,000 € | 0 € | 0 € | 1,300 € | 23,993 € | 23,993 | 0 | 23993 |
| Recettes ventes et interventions | | | | | | | | | | | | | | | |
| Abonnements Bulletin INF'ODGM | | 2,006 € | | | | | | | | | | 2,006 € | 2,006 | 0 | 2006 |
| Publications INF'ODGM (vente MG) | | | | | | 258 € | | | | | | 258 € | 258 | 0 | 258 |
| Interventions INF'ODGM | | | | | | | | | | 500 € | | 500 € | 500 | 0 | 500 |
| Port's reflatés ventes | 50 € | | | | | | | | | | | 50 € | 50 | 0 | 50 |
| Total recettes ventes et interventions | 50 € | 2,006 € | 0 € | 0 € | 0 € | 258 € | 0 € | 500 € | 0 € | 0 € | 0 € | 2,814 € | 2,814 | 0 | 2814 |
| Total AUTOFINANCEMENT | 5,750 € | 4,848 € | 2,243 € | 0 € | 0 € | 1,065 € | 1,101 € | 10,000 € | 500 € | 1,300 € | 0 € | 26,807 € | 26,807 | 0 | 26807 |
| AUTRES PRODUITS | | | | | | | | | | | | | | | |
| Reprises sur amts, dép. prov et transferts de charges | | | | | | | | | | | | | | | |
| Transferts de charges d'exploitation | 141 € | | | | | | | | | | | 141,3 | 0 | 0 | 141,3 |
| Total Reprises sur amts, dép. prov et transferts de charges | 141 € | 141 € | 0 € | 0 € | 0 € | 0 € | 0 € | 0 € | 0 € | 0 € | 0 € | 283 € | 141,3 | 0 | 141,3 |
| Produits divers | | | | | | | | | | | | | | | |
| Produits financiers, intérêts Livret NEP | 2,312 € | | | | | | | | | | | | 2,312 | 0 | 2312 |
| Produits de cessions immo corp | 0 € | | | | | | | | | | | | 0 | 0 | 0 |
| Total produits divers | 2,312 € | 0 € | 0 € | 0 € | 0 € | 0 € | 0 € | 0 € | 0 € | 0 € | 0 € | 2,312 € | 2,312 | 0 | 2312 |
| Total AUTRES PRODUITS | 2,453 € | 141 € | 0 € | 0 € | 0 € | 0 € | 0 € | 0 € | 0 € | 0 € | 0 € | 2,595 € | 2,595 | 0 | 2595 |
| Total PRODUITS | 66,787 € | 174,255 € | 2,243 € | 5,505 € | 8,430 € | 9,881 € | 11,060 € | 37,048 € | 11,912 € | 16,940 € | 8,593 € | 352,655 € | 352,513 | 0 | 352513,4 |
| CHARGES | | | | | | | | | | | | | | | |
| 1. Marchandises, fournitures | | | | | | | | | | | | | | | |
| Variation des stocks | 3,690 € | | | | | | | | | | | 3,690 € | 10,341 | 0 | 10341 |
| Achat d'école - Sous traitance (vidéo, consultation, prestations...) | 215 € | | | | | | 9,526 € | | | 600 € | | 10,341 € | 10,341 | 0 | 10341 |
| Maquetteries / Graphistes | | 1,240 € | | | | 1,150 € | | | | | | 2,390 € | 2,390 | 0 | 2390 |
| Impressions | | 1,967 € | | | | 1,140 € | | | | | | 3,107 € | 3,107 | 0 | 3107 |
| ROUTAGE | | 397 € | | | | 702 € | | | | | | 1,099 € | 1,099 | 0 | 1099 |
| Fourniture de bureau et informatique | 103 € | | | | | | 110 € | | | | | 213 € | 213 | 0 | 213 |
| Total 1. Marchandises, fournitures | 4,008 € | 3,604 € | 0 € | 0 € | 0 € | 2,992 € | 9,636 € | 0 € | 600 € | 0 € | 0 € | 26,948 € | 27,278 | 0 | 27278 |
| 2. Services extérieurs | | | | | | | | | | | | | | | |
| Loyer et charges télétravail | 1,248 € | | | | | | | | | | | 1,248 € | 1,248 | 0 | 1248 |
| Entretien et réparation | 0 € | | | | | | | | | | | 0 € | 0 | 0 | 0 |
| Maintenance assurance | 0 € | | | | | | | | | | | 0 € | 0 | 0 | 0 |
| Assurance | 239 € | | | | | | | | | | | 239 € | 239 | 0 | 239 |
| Total 2. Services extérieurs | 1,487 € | 0 € | 0 € | 0 € | 0 € | 0 € | 0 € | 0 € | 0 € | 0 € | 0 € | 1,487 € | 1,487 | 0 | 1487 |
| 3. Autres services extérieurs | | | | | | | | | | | | | | | |
| Rémunérations d'intermédiaires (traduction ou tests labo) | | 0 € | | | | | | | | | | 0 € | 0 | 0 | 0 |
| Honoraires comptabilité | 7,420 € | | | | | | | | | | | 7,420 € | 7,420 | 0 | 7420 |
| Publicité, publication, relations | 100 € | | | | | | | | | | | 100 € | 100 | 0 | 100 |
| Photocopies et impressions (hors bulletins) | 96 € | | | | | | | | | | | 96 € | 96 | 0 | 96 |
| Déplacements, missions, réception | 10,550 € | | | | | | 500 € | | | | | 10,550 € | 10,550 | 0 | 10550 |
| Frais postaux | 441 € | | | | | | | | | | | 441 € | 441 | 0 | 441 |
| Frais postaux bulletin et tiré-à-part | 1,138 € | 1,138 € | | | | | | | | | | 1,138 € | 1,138 | 0 | 1138 |
| Internet | 2,812 € | | | | | | 127 € | | | | | 2,939 € | 2,939 | 0 | 2939 |
| Téléphone/Internet Hors Siège | 24 € | | | | | | | | | | | 24 € | 24 | 0 | 24 |
| Frais bancaire | 397 € | | | | | | | | | | | 397 € | 397 | 0 | 397 |
| Copiations diverses (cartes journalistes, Héloéx ex CNRA) | 444 € | | | | | | | | | | | 444 € | 444 | 0 | 444 |
| Total 3. Autres Services extérieurs | 21,784 € | 1,138 € | 0 € | 0 € | 0 € | 0 € | 627 € | 0 € | 0 € | 0 € | 0 € | 23,549 € | 23,549 | 0 | 23549,95 |
| 4. Autres charges | | | | | | | | | | | | | | | |
| Dotations aux amortissements immo incorporées | 2,510 € | | | | | | | | | | | 2,510 € | 2,510 | 0 | 2510 |
| Total 4. Autres charges | 2,510 € | 0 € | 0 € | 0 € | 0 € | 0 € | 0 € | 0 € | 0 € | 0 € | 0 € | 2,510 € | 2,510 | 0 | 2510 |
| 5. Charges financières | | | | | | | | | | | | | | | |
| Impôts sur bénéfices financiers NEP | 0 € | | | | | | | | | | | 0 € | 0 | 0 | 0 |
| Total 5. Charges financières | 0 € | 0 € | 0 € | 0 € | 0 € | 0 € | 0 € | 0 € | 0 € | 0 € | 0 € | 0 € | 0 | 0 | 0 |
| 6. Charges exceptionnelles | | | | | | | | | | | | | | | |
| Charges exercice antérieur | 0 € | | | | | | | | | | | 0 € | 0 | 0 | 0 |
| Total 6. Charges exceptionnelles | 0 € | 0 € | 0 € | 0 € | 0 € | 0 € | 0 € | 0 € | 0 € | 0 € | 0 € | 0 € | 0 | 0 | 0 |
| Salaires | | | | | | | | | | | | | | | |
| 7. Impôts, taxes, ... | | | | | | | | | | | | | | | |
| Taxes sur les salaires | 0 € | | | | | | | | | | | 0 € | 0 | 0 | 0 |
| AFDAS (Contribution Formation Entreprises de - de 11 salariés) | 950 € | | | | | | | | | | | 950 € | 950 | 0 | 950 |
| Formation | 2,898 € | | | | | | | | | | | 2,898 € | 2,898 | 0 | 2898 |
| Total 7. Impôts, taxes, ... | 3,758 € | 0 € | 0 € | 0 € | 0 € | 0 € | 0 € | 0 € | 0 € | 0 € | 0 € | 3,758 € | 3,758 | 0 | 3758 |
| 8. Salaires et traitements | | | | | | | | | | | | | | | |
| Salarié S1 (Denis) | | | | | | | | | | | | | | | |
| % Temps de travail | 10,00% | 31,00% | 5,00% | 0,00% | 10,00% | 0,00% | 0,00% | 0,00% | 14,00% | 21,00% | 0,00% | 100,00% | | | |
| Rémunération personnel (Salaires) | 5,864 € | 10,099 € | 1,629 € | | 3,258 € | | 163 € | | 4,561 € | 7,004 € | | 32,577 € | 32,577 | 0 | 0,5 |
| Part de charges sociales | 2,210 € | 3,806 € | 614 € | | 1,228 € | | 61 € | | 1,719 € | 2,639 € | | 12,276 € | 12,276 | 0 | |
| Total Salarié S1 | 8,074 € | 13,904 € | 2,243 € | 0 € | 4,486 € | 0 € | 224 € | 0 € | 6,279 € | 9,643 € | 0 € | 44,853 € | 44,853 | 0 | |
| Salarié S2 (Christophe) | | | | | | | | | | | | | | | |
| % Temps de travail | 10,00% | 43,00% | 0,00% | 0,00% | 5,00% | 15,00% | 5,00% | 0,00% | 9,00% | 9,00% | 0 | | | | |