

RAPPORT FINANCIER 2024

SOMMAIRE

Table des matières

SOMMAIRE.....	1
Introduction – une année 2024 de rééquilibrage budgétaire.....	2
1. Bilan et report à nouveau.....	2
2. Bilan simplifié 2024.....	3
2.1. Evolution de l’actif entre 2019 et 2024.....	3
2.2. Evolution du passif entre 2019 et 2024.....	4
3. Compte de résultat 2024 (charges et produits et leur évolution).....	6
3.1. Evolution des charges.....	6
3.2. Evolution des produits.....	9
4. Les subventions et les produits constatés d’avance (PCA).....	11
5. Le bénévolat.....	12
6. Budget prévisionnel 2025.....	13
Conclusion.....	13
ANNEXE 1 – BILAN COMPTABLE 2024.....	14
ANNEXE 2 – BUDGET PRÉVISIONNEL 2025.....	22

Introduction – une année 2024 de rééquilibrage budgétaire

Le résultat de l'année dernière était fortement déficitaire (-46 172 €). Les mesures prises pour réduire les charges qui avaient été exceptionnellement hautes en 2023 (réduction du temps de travail salarié, recherche de subventions) ont permis de rééquilibrer les finances de l'association avec un résultat très légèrement déficitaire en 2024 (-1 442€).

1. Bilan et report à nouveau

	Au 1 ^{er} janvier 2025	Au 1 ^{er} janvier 2024	Au 1 ^{er} janvier 2023	Au 1 ^{er} janvier 2022	Au 1 ^{er} janvier 2021	Au 1 ^{er} janvier 2020	Au 1 ^{er} janvier 2019
Report à nouveau année n	102 801€	104 243 €	150 415 €	139 524 €	110 121 €	88 797 €	57 983 €
Résultat de l'exercice n-1	-1 442€	- 46 172 €	+ 10 891 €	+ 29 402 €	+ 21 324 €	+ 30 814 €	- 30 068 €

TABLEAU 1 : RÉSULTATS ET REPORTS À NOUVEAU (2019 - 2025)

Le report du résultat 2024 a été validé par vote en AG le 17 mai 2025.

2. Bilan simplifié 2024

2.1. Evolution de l'actif entre 2019 et 2024

	Actif au 31 décembre					
	2024	2023	2022	2021	2020	2019
Immobilisations Achat de matériels	8 936 €	3 696 €	334 €	528 €	527 €	1 879 €
Stocks (livres DVD...)	3 610 €	2 620 €	5 378 €	4 848 €	4 593 €	4 348 €
Créances	1 870 €	670 €	8 270 €	6 000 €	8 170 €	5 042 €
Subvention à recevoir	199 475 €	179 089 €	310 00 €	280 161 €	163 000 €	365 000 €
Disponibilité, trésorerie	175 336 €	151 607 €	241 851 €	241 302 €	165 076 €	103 683 €
Charges constatées avances	0 €		118 €	112 €	190 €	195 €
Valeurs mobilières de place- ment		153 €				
Total Actif	389 380 €	334 138€	565 950 €	532 951 €	341 818 €	480 147 €

TABLEAU 2 : ACTIFS DE 2019 À 2023

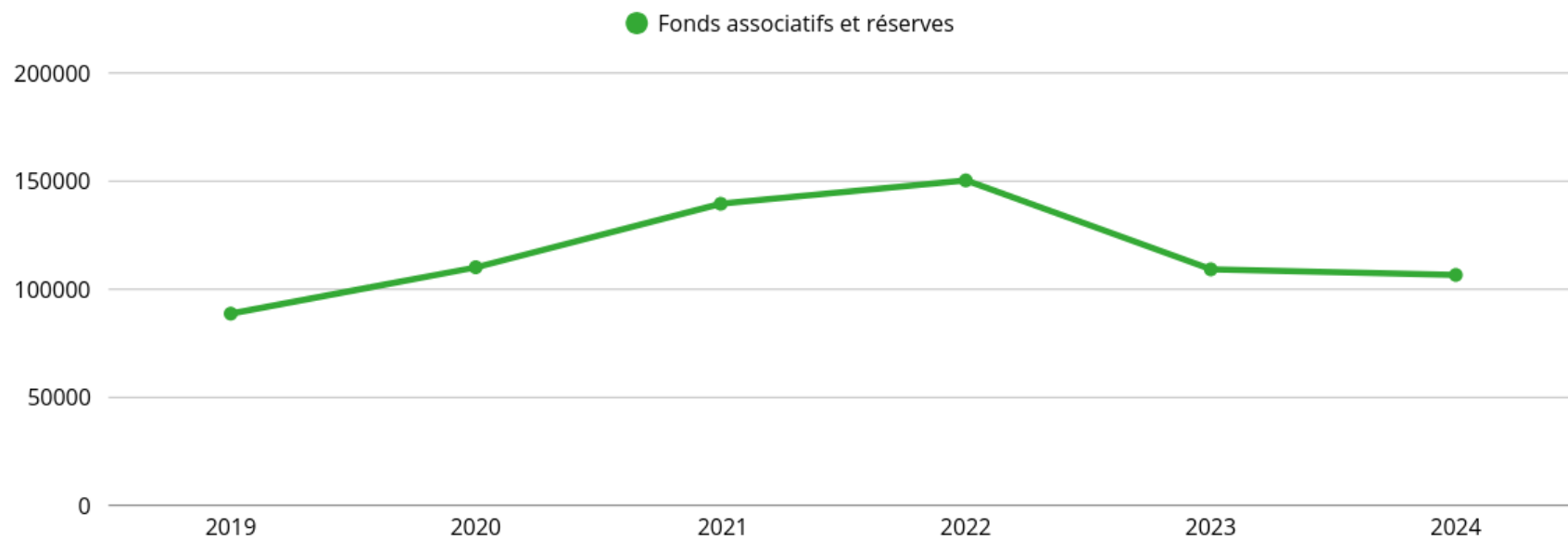
Le montant des subventions à recevoir a augmenté en 2024 du fait du renouvellement de certaines subventions et de l'obtention de nouvelles subventions pluriannuelles.

2.2. Evolution du passif entre 2019 et 2024

	Passif au 31 décembre					
	2024	2023	2022	2021	2020	2019
Fonds associatifs et réserves	106 625 €	109 301 €	150 415 €	139 524 €	110 121 €	88 797 €
Fonds dédiés (subventions reçus mais non utilisées)	9 360 €	12 000 €				
Provisions risques et charges	37 760 €	31 611 €	19 324 €	29 837 €	29 669 €	21 172 €
Dettes fournisseurs	5 507 €	2 304 €	2 806 €	2 358 €	9 591 €	6 013 €
Autres dettes (personnel, social, taxes)	34 867 €	35 379 €	34 170 €	27 344 €	30 195 €	42 801 €
Produits constatés d'avance	195 286 €	147 240 €	396 211 €	333 889 €	162 241 €	321 365 €
Total Passif	389 380 €	337 834 €	565 950 €	532 951 €	341 818 €	480 147 €

TABLEAU 3 : PASSIFS DE 2019 À 2023

Les fonds associatifs et réserves sont stables (très légère baisse), pour atteindre le montant de 106 625 €. Ces fonds propres équivalent à environ 4 mois de fonctionnement. La situation financière de l'association est donc stabilisée mais n'est pas encore améliorée.



**GRAPHIQUE 1 : ÉVOLUTION DES
FONDS ASSOCIATIFS ET RÉSERVES
(2019-2024)**

3. Compte de résultat 2024 (charges et produits et leur évolution)

	2024	2023	2022	2021	2020	2019
Produits	328 401 €	337 604 €	345 858 €	332 590 €	310 379 €	321 946 €
Charges	329 843 €	383 776 €	334 966 €	303 188 €	289 045 €	291 131 €

TABLEAU 4 : ÉVOLUTION DES PRODUITS ET DES CHARGES (2019 – 2024)

3.1. Evolution des charges

	Description	Charges 2024	Charges 2023	Variation absolue	Variation (%)
1	Achat de marchandises	6			
2	Variation stocks	- 990 €	2 758 €	- 3 748	- 136 %
3	Autres achats et charges externes	55 781 €	49 458 €	6 323	13 %
4	dont achat d'étude	8 889 €	5 6345 €	3 254	58 %
5	dont maquettiste et graphistes et impression *	16 714 €	14 752 €	1 962	13 %
6	dont loyers et charges de télétravail	1 563 €	1 606 €	-43.2	- 3 %
7	dont honoraires comptables	6 255 €	6 407 €	- 151	-2 %
8	dont pub, publications, relations	4 470 €	3 773 €	696	18 %
9	dont déplacements	8 998 €	10 493 €	-1 495	- 14 %
10	dont frais postaux	1 360 €	663 €	697	105 %
11	dont frais postaux bulletins	3 639 €	3 048 €	591	19 %
12	dont internet	958 €	985 €	-28	- 6 %

13	dont services bancaires	441 €	516 €	-75	- 15 %
14	dont cotisations diverses	380 €	631 €	-251	- 40 %
15	Impots, taxes	1 613 €	343 €	1 270	370 %
16	salaires et traitements	186 144 €	232 669 €	- 46 525	- 20 %
17	dont salaires	175 501 €	222 455 €	- 46 954	- 21 %
18	dont indemnités de télétravail	5 640 €	9 859 €	- 4 219	- 43
18	Charges sociales	62 490 €	73 232 €	- 10 742	- 15 %
	<i>Masse salariale (Salaires et traitements + charges sociales)</i>	<i>248 634€</i>	<i>305 901 €</i>	<i>- 57 267</i>	<i>- 19 %</i>
19	Dotations aux amortissements et dépréciation	2 018 €	302 €	1 716	568 %
20	Dotations aux provisions	6 149 €	12 287 €	- 6 138	- 50 %
21	Reports en fonds dédiés	9 360 €	12 000 €	- 2 640	- 22 %
22	Autres charges (pertes/créances)	7 €	608 €	-601	- 99 %
	Total charges	329 843 €	383 776 €	- 53 933 €	- 14 %

TABLEAU 5 : ÉVOLUTION DES CHARGES (2023 – 2024)

Les charges ont diminué de 14 % entre 2023 et 2024, pour revenir à un niveau similaire aux années précédentes.

- **Salaires et contributions sociales**

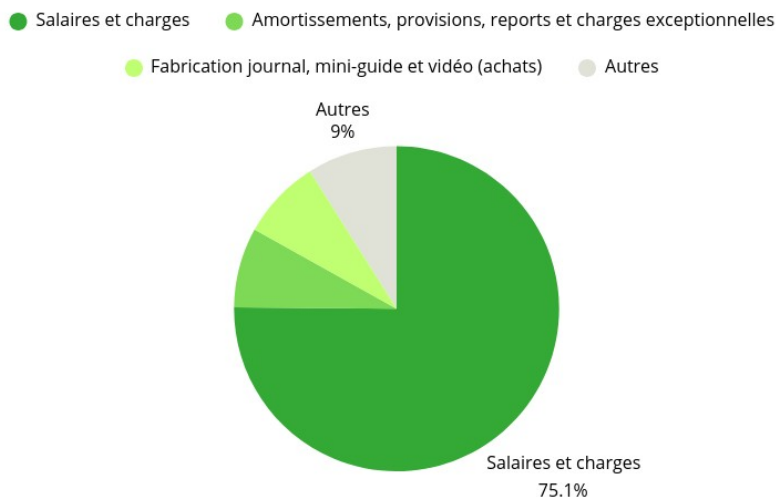
La masse salariale représente 248 634 €, soit 75% du total des charges (proportion similaire à l'année 2023). Cette masse est en diminution de 57 267 € par rapport à 2023, : - 20 % pour les salaires et - 15 % pour les cotisations sociales. Cette baisse correspond à la réduction du temps de travail de certain.e.s salarié.e.s et au non renouvellement d'un poste de rédacteur.

- **Autres charges**

Les autres charges et charges externes ont globalement augmentées (+ 13%). Cette augmentation est notamment due : à la prestation de consultant.e.s pour accompagner la réflexion sur le projet associatif (achat d'étude + 58 %), à l'augmentation des frais postaux et frais d'envoi du journal Inf'OGM, des frais de graphisme, maquettage et impression du journal (+ 13%). Certaines charges ont par ailleurs diminué (frais de déplacement, cotisations diverses...).

Plus de 17 000€ de charges (soit 5 % des charges) correspondent à des dotations en amortissement, dotations pour provisions d'indemnité de départ à la retraite et à des « fonds dédiés », à savoir des subventions acquises pour le financement du prestataire technique qui accompagne la réalisation de podcasts (à paraître en 2025).

GRAPHIQUE 2 : RÉPARTITION DES CHARGES (2024)



3.2. Evolution des produits

Description	Produits 2024	Produits 2023	Variation absolue	Variation (%)
Autofinancement	37 062 €	52,878 €	- 15 816	-30%
<i>Produits vendus</i>	7 357 €	8,660 €	- 1 303	-15%
<i>Prestations de service</i>	771 €	4,415 €	- 3 644	-83%
<i>Adhésions et cotisations</i>	8 840 €	8,820 €	20 €	0%
<i>Dons</i>	20 094 €	30,983 €	- 10 889	-35 %
Subventions privées	262 200 €	262,000 €	200	0%
Utilisation de fonds dédiés	12 000 €			-
Subventions publiques	13 162 €	13,504 €	- 342	-3%
Reprises sur amortissements et provisions		6,677 €	- 6 677	-
Produits financiers	2 738 €	2,276 €	462 €	20 %
Autres produits et produits exceptionnels	1 238 €	269 €	969	360%
Total produits	328 401€	337,604 €	- 9 203	-3%

TABLEAU 6 : ÉVOLUTION DES PRODUITS (2023 – 2024)

Le total des produits a diminué de 3 % en 2024 par rapport à 2023. Cette diminution est faible mais devient une tendance depuis deux années consécutives.

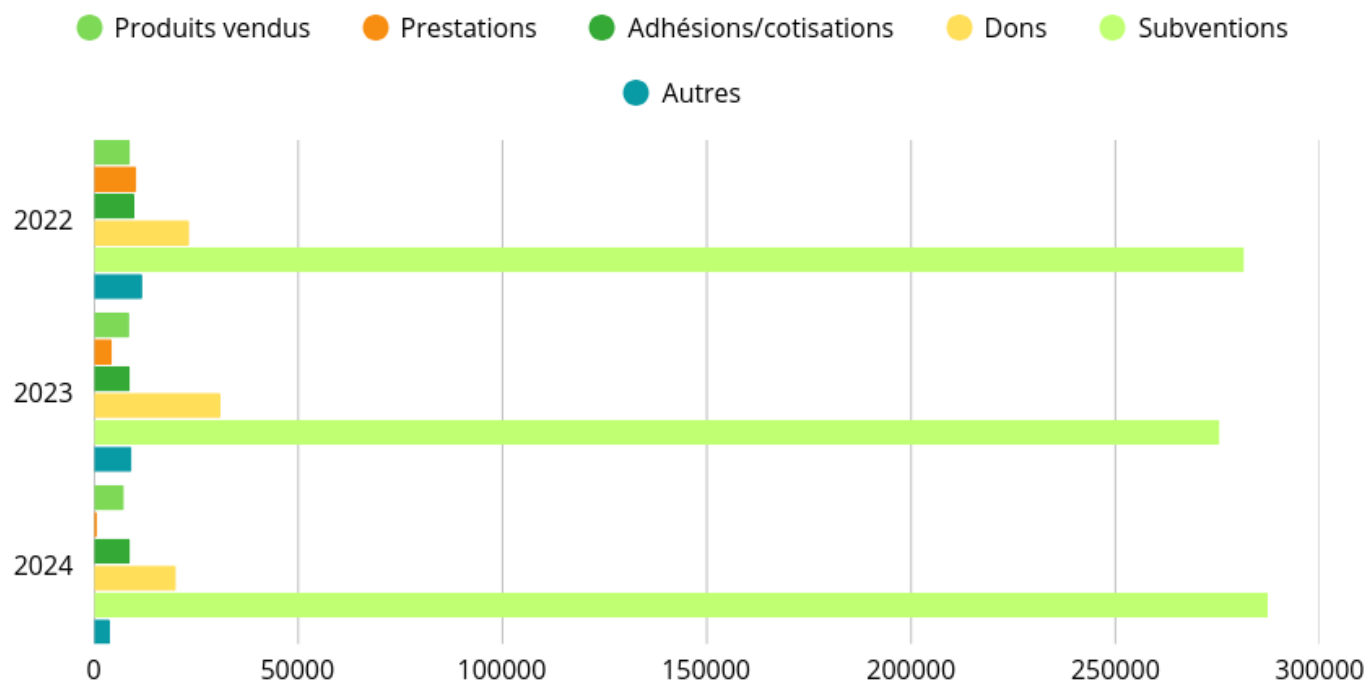
- **L'autofinancement**

L'autofinancement s'élève en 2024 à 37 062€, soit 11% des produits (contre 15 % en 2023). L'autofinancement a diminué de manière très importante en 2024 : une diminution globale de 30 %, et en particulier une baisse de 83 % pour la prestation de service, de 15 % pour les ventes (journaux, mini-guides...) et de 35 % pour les dons. Seules les adhésions et cotisations se maintiennent.

- **Subventions**

Les subventions sont plus que jamais en 2024 la ressource financière principale de l'association (87%).

Les subventions publiques et privées sont très stables : 262 200€ de subventions privées (200€ d'évolution par rapport à 2023), 13 162€ de subventions publiques (342€ d'évolution par rapport à 2023), et 12 000€ de subventions privées accordées en 2023 pour le projet de mini-guide sur l'étiquetage des OGM réalisé en 2024.



GRAPHIQUE 3 : RÉPARTITION ET ÉVOLUTION DES PRODUITS (2022-2024)

4. Les subventions et les produits constatés d'avance (PCA)

En 2024, la Fondation pour le Progrès de l'Homme, la Fondation de France, la Fondation Léa Nature, la Fondation Un Monde Par Tous, le Fonds de dotation Biocoop, La Fondation Ekibio, la Boulangère Bio et la Fondation Daniel et Nina Carasso ont continué de soutenir les projets d'Inf'OGM par des conventions en cours.

Des partenaires financiers ont renouvelé leur soutien pour une année : Ministère de la Transition Écologique pour la veille générale d'Inf'OGM ; 1 % Pour La Planète et la Fondation Lemarchand pour une enquête sur les brevets ; le Fonds de dotation Pierre Rabhi pour l'enquête sur le biocontrôle et les micro-organismes génétiquement modifiés ; Satoriz pour la veille semences ; la Fondation Ectotone, la Fondation Nature et Découverte et la Marque Vrai/Olga ont financé la conception d'un podcast en 2024.

La Fondation Un Monde Par Tous et la Fondation Charles Léopold Mayer et la Boulangère Bio ont renouvelé leur soutien pour les trois prochaines années. De nouveaux liens ont également été tissés pour l'année 2025 (Fonds de dotation Le Poids du Vivant).

	2027	2026	2025	2024	2023	2022
SUBVENTIONS PUBLIQUES						
MINISTÈRE DE LA TRANSITION ÉCOLOGIQUE (DGPR)				12 000 €	12 000 €	12 000 €
FONDS STRATÉGIQUE DE DÉVELOPPEMENT DE LA PRESSE			5 081€	1 162 €	1 504 €	
TOTAL SUBVENTIONS PUBLIQUES				13 162 €	14 775 €	12 000 €
SUBVENTIONS PRIVÉES						
FONDS DE DOTATION BIOCOOP				5 000 €	5 000 €	5 000 €
LA BOULANGERE BIO	5 000€	5 000€	5 000€	5 000 €	5 000 €	5 000 €
FONDATION ECOTONE				10 000 €	10 000 €	10 000 €
FONDATION CHARLES LEOPOLD MAYER POUR LE PROGRES DE L'HOMME	100 000 €	100 000 €	100 000 €	100 000 €	100 000 €	100 000 €
FONDATION DE FRANCE (FONDATION E & G)			10 000 €	40 000 €	55 000 €	55 000 €

BUFFARD)						
FONDATION EKIBIO			3 000 €	6 000 €	6 000 €	7 000 €
FONDATION LEA NATURE		30 000 €	30 000 €	30 000 €	20 000 €	20 000 €
FONDATION LEMARCHAND				3 000 €		10 000 €
FONDATION NATURE ET DECOUVERTES				1 600 €	2 000 €	2 500 €
FONDATION UN MONDE PAR TOUS	25 000 €	25 000 €	30 000 €	25 000 €	25 000 €	25 000 €
TRIBALLAT NOYAL (PROJET DE VEILLE)						5 000 €
TRIBALLAT NOYAL (PROJET MICRO-ORGANISMES GM)						10 000 €
OLGA				5 000€		
SATORIZ			2 000€	1 600 €	2 000 €	2 000 €
1% POUR LA PLANETE				3 000€	10 000 €	10 000 €
FONDS POUR UNE PRESSE LIBRE					9 000 €	3 000 €
FONDS DE DOTATION PIERRE RABHI				2 000€	3 000 €	
FONDATION D&N CARASSO			10 000 €	10 000 €	10 000 €	
FONDS DE DOTATION LE POIDS DU VIVANT			10 000 €			
TOTAL SUBVENTIONS PRIVÉES	130 000 €	160 000 €	190 000 €	247 200 €	253 000 €	269 500 €
TOTAL SUBVENTIONS PUBLIQUES ET PRIVÉES	130 000 €	160 000 €	195 081 €	260 362 €	267 775 €	281 500 €

TABLEAU 7 : SUBVENTIONS ACQUISES AU 24 MARS 2025

5. Le bénévolat

Le bénévolat a représenté 15 269 € en 2024, contre 19 688 € en 2023, soit une diminution de 22 %.

6. Budget prévisionnel 2025

Au 24 mars 2025, 70 % du budget prévisionnel 2025 est financé.

Conclusion

Le résultat négatif et la situation financière précaire en 2023 a été enrayée en 2024 pour revenir à une situation financière stable. Les produits sont relativement stables tandis que les charges ont diminuées. Les membres du CA et les salarié(e)s ont réfléchi au projet associatif d'Inf'OGM afin de mettre en œuvre en 2025 un modèle socio-économique pérenne.

Tous les membres d'Inf'OGM remercient grandement partenaires et soutiens de l'association qui permettent d'envisager sereinement la continuité du travail d'Inf'OGM.

ANNEXE 1 – BILAN COMPTABLE 2024

ATTESTATION**Mission de présentation des comptes**

En notre qualité d'expert-comptable et conformément aux termes de notre lettre de mission, nous avons effectué une mission de présentation des comptes de **INF'OGM VEILLE CITOYENNE SUR LES OGM** relatifs à la période du 1er janvier 2024 au 31 décembre 2024, qui se caractérisent par les données suivantes :

- Total du bilan : 389 380 €
- Déficit : 1 442 €

Nous avons effectué les diligences prévues par les normes de présentation définies par l'Ordre des experts comptables. A la date de nos travaux, qui ne constituent ni un audit, ni un examen limité, et à l'issue de ceux-ci, nous n'avons pas relevé d'éléments remettant en cause la cohérence et la vraisemblance des comptes annuels.

En outre, les comptes ont été établis en conformité avec les principes comptables spécifiques aux Associations et Fondations, définis par le règlement ANC n° 2018-06 du 5 décembre 2018 relatif aux comptes annuels des personnes morales de droit privé non commerçante, à but non lucratif, avec ou sans activité économique et homologué par l'arrêté du 26 décembre 2018 (Journal Officiel du 30 décembre 2018).

Fait à Paris,
Le 10 mars 2025



Pour LUTETIA CONSEIL AUDIT,
Dalila ZIOUCHE,
Expert-comptable.

Bilan Actif

Bilan Actif	Du 01/01/2024 au 31/12/2024			Au 31/12/2023
	Brut	Amort. Prov.	Net	Net
Actif immobilisé				
Immobilisations incorporelles				
Frais d'établissement				
Frais de recherche et de développement				
Donations temporaires d'usufruit				
Concessions, brevets et droits similaires	14 467	5 884	8 582	
Autres immobilisations incorporelles				
Immobilisations incorporelles en cours				3 110
Avances et acomptes sur immobilisations incorporelles				
Immobilisations corporelles				
Terrains				
Constructions				
Installations techniques, matériel et outillages industriels				
Autres immobilisations corporelles	3 224	2 962	262	494
Immobilisations corporelles en cours				
Avances et acomptes sur immobilisations corporelles				
Biens reçus par legs ou donations destinés à être cédés				
Immobilisations financières				
Participations et créances rattachées				
Autres titres immobilisés	91		91	91
Prêts				
Autres immobilisations financières				
TOTAL I	17 782	8 846	8 936	3 696
Comptes de liaison II				
Actif circulant				
Stocks et encours	3 610		3 610	2 620
Créances				
Créances clients, usagers et comptes rattachés	1 870		1 870	670
Créances reçues par legs ou donations				
Autres	199 475		199 475	179 089
Valeurs mobilières de placement	153		153	153
Instruments de trésorerie				
Disponibilités	175 336		175 336	151 607
Charges constatées d'avance				
TOTAL III	380 444		380 444	334 138
Frais d'émission des emprunts IV				
Primes de remboursement des obligations V				
Écarts de conversion actif VI				
TOTAL GÉNÉRAL (I + II + III + IV + V + VI)	398 226	8 846	389 380	337 834

Bilan Passif

Bilan Passif	31/12/2024	31/12/2023
Fonds propres		
Fonds propres sans droit de reprise		
Fonds propres statutaires		
Fonds propres complémentaires		
Fonds propres avec droit de reprise		
Fonds propres statutaires		
Fonds propres complémentaires		
Écarts de réévaluation		
Réserves		
Réserves statutaires ou contractuelles		
Réserves pour projet de l'entité		
Autres réserves		
Report à nouveau	104 243	150 415
Excédent ou déficit de l'exercice	-1 442	-46 172
Situation nette	102 801	104 243
Fonds propres consommables		
Subventions d'investissement	3 824	5 058
Provisions règlementées		
TOTAL I	106 625	109 301
Comptes de liaison	II	
Fonds reportés et dédiés		
Fonds reportés liés aux legs ou donations		
Fonds dédiés	9 360	12 000
TOTAL III	9 360	12 000
Provisions		
Provisions pour risques		
Provisions pour charges	37 760	31 611
TOTAL IV	37 760	31 611
Emprunts et dettes		
Emprunts obligataires et assimilés		
Emprunts et dettes auprès des établissements de crédit		
Emprunts et dettes financières diverses		
Dettes fournisseurs et comptes rattachés	5 503	2 304
Dettes des legs ou donations		
Dettes fiscales et sociales	34 827	33 964
Dettes sur immobilisations et comptes rattachés		
Autres dettes	20	1 415
Instruments de trésorerie		
Produits constatés d'avance	195 286	147 240
TOTAL V	235 635	184 923
Écarts de conversion passif	VI	
TOTAL GÉNÉRAL (I + II + III + IV + V + VI)	389 380	337 834

Compte de résultat

Compte de résultat	31/12/2024	31/12/2023
Produits d'exploitation		
Cotisations	8 840	8 820
Ventes de biens et services		
Ventes de biens	7 357	8 660
- dont ventes de dons en nature		
Ventes de prestations de services	771	4 415
- dont parrainages		
Produits de tiers financeurs		
Concours publics et subventions d'exploitation	13 162	13 504
Versements des fondateurs ou consommations de la dotation consommable		
Ressources liées à la générosité du public		
Dons manuels	20 094	30 983
Mécénats		
Legs, donations et assurances-vie		
Contributions financières	262 200	262 000
Reprises sur amortissements, dépréciations, provisions et transferts de charges		6 677
Utilisations des fonds dédiés	12 000	
Autres produits	4	4
TOTAL I	324 428	335 062
Charges d'exploitation		
Achats de marchandises	6	
Variation de stocks	-990	2 758
Autres achats et charges externes	55 781	49 458
Aides financières		
Impôts, taxes et versements assimilés	1 613	343
Salaires et traitements	186 144	232 669
Charges sociales	62 491	73 232
Dotations aux amortissements et dépréciations	2 018	302
Dotations aux provisions	6 149	12 287
Reports en fonds dédiés	9 360	12 000
Autres charges	7	608
TOTAL II	322 578	383 656
RÉSULTAT D'EXPLOITATION (I - II)	1 850	-48 593
Produits financiers		
Produits financiers de participation	2 738	2 276
Produits des autres valeurs mobilières et créances de l'actif immobilisé		
Autres intérêts et produits assimilés		
Reprises sur provisions, dépréciations et transferts de charges		
Différences positives de change		
Produits nets sur cessions de valeurs mobilières de placement		
TOTAL III	2 738	2 276
Charges financières		
Dotations financières aux amortissements, dépréciations et provisions		
Intérêts et charges assimilées		
Différences négatives de change		
Charges nettes sur cessions de valeurs mobilières de placement		
TOTAL IV		
RÉSULTAT FINANCIER (III - IV)	2 738	2 276
RÉSULTAT COURANT AVANT IMPÔTS (I - II + III - IV)	4 588	-46 317

Compte de résultat (Suite)

Compte de résultat (Suite)	31/12/2024	31/12/2023
Produits exceptionnels		
Sur opérations de gestion		
Sur opérations en capital	1 234	265
Reprises sur provisions, dépréciations et transferts de charges		
TOTAL V	1 234	265
Charges exceptionnelles		
Sur opérations de gestion	7 264	120
Sur opérations en capital		
Dotations aux amortissements, dépréciations et provisions		
TOTAL VI	7 264	120
RÉSULTAT EXCEPTIONNEL (V - VI)	-6 030	145
Participation des salariés aux résultats	VII	
Impôts sur les bénéfices	VIII	
TOTAL DES PRODUITS (I + III + V)	328 401	337 604
TOTAL DES CHARGES (II + IV + VI + VII + VIII)	329 843	383 776
EXCÉDENT OU DÉFICIT	-1 442	-46 172

Contributions volontaires en nature		
Dons en nature		
Prestations en nature		
Bénévolat	15 269	19 688
TOTAL	15 269	19 688
Charges des contributions volontaires en nature		
Secours en nature		
Mise à disposition gratuite de biens		
Prestations en nature		
Personnel bénévole	15 269	19 688
TOTAL	15 269	19 688

Détails de comptes

Bilan Actif détaillé

Bilan Actif	Solde		Variation	
	Au	Au	Montant	%
	31/12/2024	31/12/2023		
Actif immobilisé				
Immobilisations incorporelles				
Frais d'établissement				
Frais de recherche et de développement				
Donations temporaires d'usufruit				
Concessions, brevets et droits similaires	8 582.40		8 582.40	-
205000 CONCESSIONS ET DROITS SIMILAIR	14 466.60	4 098.60	10 368.00	252.94
280500 AMORTISSEMENT CONCESSIONS ET D	-5 884.20	-4 098.60	-1 785.60	-43.55
Autres immobilisations incorporelles				
Immobilisations incorporelles en cours		3 110.40	-3 110.40	-100.00
232100 IMMOBILISATIONS INCORP EN COURS		3 110.40	-3 110.40	-100.00
Avances et acomptes sur immo. incorporelles				
Immobilisations corporelles				
Terrains				
Constructions				
Installations tech., matériel et outillages industriels				
Autres immobilisations corporelles	262.31	494.31	-232.00	-46.96
218300 MOBILIER DE BUREAU ET MATERIEL	3 223.98	3 223.98		
281830 AMORTISSEMENTS AUTRES IMMOBILI	-2 961.67	-2 729.67	-232.00	-8.50
Immobilisations corporelles en cours				
Avances et acomptes sur immo. corporelles				
Biens reçus par legs ou donations destinés à être cédés				
Immobilisations financières				
Participations et créances rattachées				
Autres titres immobilisés	91.47	91.47		
271000 TITRES IMMOBILISES AUTRES QUE	91.47	91.47		
Prêts				
Autres immobilisations financières				
TOTAL I	8 936.18	3 696.18	5 240.00	141.77
Comptes de liaison II				
Actif circulant				
Stocks et en-cours	3 609.89	2 620.11	989.78	37.79
371000 STOCK DE DVD ET GUIDES	3 609.89	2 620.11	989.78	37.79
Créances				
Créances clients et comptes rattachés	1 870.00	670.00	1 200.00	179.10
411000 Collectif client	1 870.00	670.00	1 200.00	179.10
Créances reçues par legs ou donations				
Autres	199 475.00	179 088.78	20 386.22	11.38
438700 IJSS A RECEVOIR		613.78	-613.78	-100.00
441100 SUBVENTION D'INVESTISSEMENT A RECEVOIR	3 541.00	3 541.00		
441700 SUBVENTION FSDP A RECEVOIR	2 934.00	2 934.00		
468700 AUTRES SUBVENTIONS A RECEVOIR	193 000.00	172 000.00	21 000.00	12.21
Valeurs mobilières de placement	152.50	152.50		
508100 Autres valeurs mobilières	152.50	152.50		
Instruments de trésorerie				
Disponibilités	175 336.46	151 606.77	23 729.69	15.65

Bilan Actif	Solde		Variation	
	Au	Au	Montant	%
	31/12/2024	31/12/2023		
511400 BOUTIQUE EN LIGNE	56.73		56.73	-
511500 HELLO ASSO	2 150.00	1 593.00	557.00	34.97
511700 DONS MIMOSA A ENCAISSER		2 670.80	-2 670.80	-100.00
512000 CREDIT COOPERATIF	33 542.28	24 901.65	8 640.63	34.70
512100 Epargne Codevair	65 584.74	50 589.23	14 995.51	29.64
512200 Epargne Livret A	73 837.88	71 687.26	2 150.62	3.00
531000 CAISSE SIEGE SOCIAL	164.83	164.83		
Charges constatées d'avance				
TOTAL III	380 443.85	334 138.16	46 305.69	13.86
Frais d'émission d'emprunts à étaler IV				
Primes de remboursement des obligations V				
Écarts de conversion actif VI				
TOTAL GÉNÉRAL (I + II + III + IV + V + VI)	389 380.03	337 834.34	51 545.69	15.26

Bilan Passif détaillé

Bilan Passif	Solde		Variation	
	Au	Au	Montant	%
	31/12/2024	31/12/2023		
Fonds propres				
Fonds propres sans droit de reprise				
Fonds propres statutaires				
Fonds propres complémentaires				
Fonds propres avec droit de reprise				
Fonds propres statutaires				
Fonds propres complémentaires				
Écarts de réévaluation				
Réserves				
Réserves statutaires ou contractuelles				
Réserves pour projet de l'entité				
Autres réserves				
Report à nouveau	104 242.66	150 414.54	-46 171.88	-30.70
110000 REPORT A NOUVEAU (SOLDE CREDIT)	104 242.66	150 414.54	-46 171.88	-30.70
Excédent ou déficit de l'exercice	-1 441.87	-46 171.88	44 730.01	-96.88
Situation nette	102 800.79	104 242.66	-1 441.87	-1.38
Fonds propres consommables				
Subventions d'investissement	3 823.77	5 058.00	-1 234.23	-24.40
131100 SUBVENTION D'INVESTISSEMENT	5 058.00	5 058.00		
139000 SUBV D'INVEST INSCRITE AU CR	-1 234.23		-1 234.23	-
Provisions réglementées				
TOTAL I	106 624.56	109 300.66	-2 676.10	-2.45
Comptes de liaison II				
Fonds reportés et dédiés				
Fonds reportés liés aux legs ou donations				
Fonds dédiés	9 360.00	12 000.00	-2 640.00	-22.00
195000 FDS DEDIES S/CONTRIBUTIONS FIN AUTRES ORG	9 360.00	12 000.00	-2 640.00	-22.00
TOTAL III	9 360.00	12 000.00	-2 640.00	-22.00
Provisions				
Provisions pour risques				
Provisions pour charges	37 760.00	31 611.00	6 149.00	19.45
153000 PROVISIONS POUR IFC	37 760.00	31 611.00	6 149.00	19.45
TOTAL IV	37 760.00	31 611.00	6 149.00	19.45
Emprunts et dettes				
Emprunts obligataires et assimilés				
Emprunts et dettes auprès des établissements de crédit				
Emprunts et dettes financières diverses				
Dettes fournisseurs et comptes rattachés	5 502.60	2 304.00	3 198.60	138.85
401000 Collectif fournisseur	768.60	1 104.00	-335.40	-30.34
408100 FOURNISSEURS - FACTURES NON PA	4 734.00	1 200.00	3 534.00	294.50
Dettes des legs ou donations				
Dettes fiscales et sociales	34 826.67	33 963.84	862.83	2.54
428200 DETTES PROVISIONNEES POUR CONG	14 820.44	12 628.49	2 191.95	17.36

Bilan Passif	Solde		Variation	
	Au	Au	Montant	%
	31/12/2024	31/12/2023		
431000 URSSAF	5 735.63	6 428.23	-692.60	-10.77
437300 RETRAITE MEDERIC NON CADRE/CAD	4 773.00	5 528.91	-755.91	-13.67
437310 PREVOYANCE - AUDIENS	158.45	177.76	-19.31	-11.24
437320 MUTEX PREVOYANCE	243.17	271.52	-28.35	-10.66
437800 AESIO MUTUELLE	376.90	418.80	-41.90	-10.02
438200 CH.SOCIALES SUR CONGES A PAYER	6 662.88	5 341.74	1 321.14	24.73
441900 ETAT AVANCES S/SUBVENTIONS	1 526.40	2 688.40	-1 162.00	-43.23
442100 PRELEVEMENT A LA SOURCE	519.80	469.99	49.81	10.64
444000 ETAT - IMPOTS SUR LES BENEFICE	10.00	10.00		
Dettes sur immobilisations et comptes rattachés				
Autres dettes	20.00	1 414.84	-1 394.84	-98.59
467000 AUTRES COMPTES DEBITEURS	20.00	20.00		
467900 NDF VEPIERRE		1 394.84	-1 394.84	-100.00
Instruments de trésorerie				
Produits constatés d'avance	195 286.20	147 240.00	48 046.20	32.63
487000 PRODUITS CONSTATES D'AVANCE	195 286.20	147 240.00	48 046.20	32.63
TOTAL V	235 635.47	184 922.68	50 712.79	27.42
Écarts de conversion passif VI				
TOTAL GÉNÉRAL (I + II + III + IV + V + VI)	389 380.03	337 834.34	51 545.69	15.26

Compte de résultat détaillé

Compte de résultat	Solde		Variation	
	31/12/2024	31/12/2023	Montant	%
Produits d'exploitation				
Cotisations	8 840.00	8 820.00	20.00	0.23
756100 COTVJ COTISATION VEILLE JURIDI	5 400.00	5 400.00		
756200 ADH COTISATIONS ADHERENTS	2 210.00	2 220.00	-10.00	-0.45
756201 ADHESIONS PERSONNES MORALES	1 230.00	1 200.00	30.00	2.50
Ventes de biens	7 356.80	8 660.00	-1 303.20	-15.05
701110 ABONNEMENT BULLETIN INF'OGM	5 526.30	6 475.00	-948.70	-14.66
701500 BR BROCHURES REALISEES PAR INF	1 818.50	2 185.00	-366.50	-16.75
707103 MATHURIN CloÃ© - FA2406-8029 - Ventes MÃ©dias autres	12.00		12.00	-
- dont ventes de dons en nature				
Ventes de prestations de services	771.42	4 414.65	-3 643.23	-82.54
706000 VENTE DE PRESTATION		3 331.00	-3 331.00	-100.00
706010 INTERVENTIONS INF'OGM	457.90	1 000.00	-542.10	-54.20
706100 COLLECTIF VIGILA... - AV2101-0	105.00		105.00	-
708500 PORT FRAIS DE PORT	208.52	83.65	124.87	148.81
- dont parrainages				
Produits de tiers financeurs				
Concours publics et subventions d'exploitation	13 162.00	13 503.60	-341.60	-2.53
741000 SUBVENTIONS FONDS PUBLICS	13 162.00	13 503.60	-341.60	-2.53
Versements des fondateurs ou consommations de la dotation consommable				
Ressources liées à la générosité du public				
Dons manuels	20 094.23	30 982.69	-10 888.46	-35.15
754110 DONS	20 094.23	30 982.69	-10 888.46	-35.15
Mécénats				
Legs, donations et assurances-vie				
Contributions financières	262 200.00	262 000.00	200.00	0.08
755100 CONTRIB FINANCIERES RECUES D'AUTRES ORGANISMES	262 200.00	262 000.00	200.00	0.08
Reprises sur amortissements, dépréciations, provisions et transferts de charges		6 677.39	-6 677.39	-100.00
791000 TRANSFERT DE CHARGES		6 677.39	-6 677.39	-100.00
Utilisations des fonds dédiés	12 000.00		12 000.00	-
789500 UTILISATIONS DE FONDS DEDIES	12 000.00		12 000.00	-
Autres produits	3.92	4.15	-0.23	
758000 Produits divers de gestion courante	3.92	4.15	-0.23	
TOTAL I	324 428.37	335 062.48	-10 634.11	-3.17
Charges d'exploitation				
Achats de marchandises	5.50		5.50	-
607000 Achats de marchandises	5.50		5.50	-
Variation de stocks	-989.78	2 757.85	-3 747.63	-135.90
603700 VARIATION DES STOCKS DE MARCHA	-989.78	2 757.85	-3 747.63	-135.90
Autres achats et charges externes	55 781.38	49 457.84	6 323.54	12.78
604000 ACHATS D'ETUDES ET DE PRESTATI	8 889.00	5 634.83	3 254.17	57.75
604110 MAQUETTISTES GRAPHISTES	6 160.00	6 090.00	70.00	1.15
604120 IMPRESSION	10 554.48	8 662.32	1 892.16	21.84
606300 FOURNITURES ENTRETIEN PETIT EQUIP	1 030.00		1 030.00	-
606400 FOURNITURES DE BUREAU ET INFOR	54.04	189.54	-135.50	-71.58
613210 LOYER ET CHARGES TELETRAVAIL	1 563.20	1 606.40	-43.20	-2.68
615000 Entretien et réparations	242.20	105.00	137.20	130.48
616000 PRIMES D'ASSURANCE	221.96	216.68	5.28	2.30
622600 HONORAIRES COMPTABLES	6 255.79	6 407.28	-151.49	-2.36

Compte de résultat	Solde		Variation	
	31/12/2024	31/12/2023	Montant	%
622700 FRAIS D'ACTES ET DE CONTENTIEUX	350.00		350.00	-
622800 COMMISSIONS MIMOSA	148.80	364.20	-215.40	-59.07
623000 PUBLICITE, PUBLICATIONS, RELAT	4 469.66	3 773.32	696.34	18.47
623600 PHOTOCOPIE ET IMPRESSION	71.56	47.35	24.21	53.19
625000 DEPLACEMENTS, MISSIONS ET RECE	8 998.12	10 492.80	-1 494.68	-14.25
626000 FRAIS POSTAUX	1 360.42	663.34	697.08	105.13
626010 FRAIS POSTAUX BULLETINS	3 638.96	3 048.29	590.67	19.39
626100 INTERNET	927.57	985.37	-57.80	-5.79
626300 TELEPHONE/INTERNET HORS SIEGE	24.00	24.00		
627000 SERVICES BANCAIRES ET ASSIMILE	441.42	516.40	-74.98	-14.53
628100 COTISATIONS DIVERSES	380.20	630.72	-250.52	-39.78
Aides financières				
Impôts, taxes et versements assimilés	1 613.22	342.56	1 270.66	370.26
633300 FPC AFDAS	965.22	342.56	622.66	181.34
633310 FORMATIONS	648.00		648.00	-
Salaires et traitements	186 143.80	232 669.29	-46 525.49	-20.00
641100 REMUNERATION DU PERSONNEL	175 501.13	222 455.16	-46 954.03	-21.11
641200 CONGES PAYES	2 191.95	355.10	1 836.85	517.46
641430 INDEMNITE DE RUPTURE CONVENTIO	2 810.30		2 810.30	-
641440 INDEMNITES DE TELETRAVAIL	5 640.42	9 859.03	-4 218.61	-42.79
Charges sociales	62 490.59	73 231.50	-10 740.91	-14.67
645100 COTISATIONS A L'URSSAF	43 728.98	51 746.95	-8 017.97	-15.49
645300 RETRAITE MEDERIC	11 357.03	14 631.62	-3 274.59	-22.38
645700 CHARGES SUR CP	1 321.14	85.62	1 235.52	+1 000.00
645800 COTISATIONS MUTUELLE ET PREVOYANCE	5 336.73	5 896.47	-559.74	-9.48
647500 MEDECINE DU TRAVAIL	746.71	870.84	-124.13	-14.24
Dotations aux amortissements et dépréciations	2 017.60	302.05	1 715.55	568.21
681110 Dot.amort.immo.incorpore.	1 785.60		1 785.60	-
681120 DOTATIONS AUX AMORT. IMMOBILIS	232.00	302.05	-70.05	-23.18
Dotations aux provisions	6 149.00	12 287.00	-6 138.00	-49.96
681500 DOTATION AUX PROV D'EXPLOITATION	6 149.00	12 287.00	-6 138.00	-49.96
Reports en fonds dédiés	9 360.00	12 000.00	-2 640.00	-22.00
689500 REPORTS EN FDS DEDIES S/CONTRIB FIN	9 360.00	12 000.00	-2 640.00	-22.00
Autres charges	7.07	607.76	-600.69	-98.85
654400 PERTE SUR CREANCES IRRECOUVRABLES		600.00	-600.00	-100.00
658000 Charges diverses de gestion courante	7.07	7.76	-0.69	-12.50
TOTAL II	322 578.38	383 655.85	-61 077.47	-15.92
RÉSULTAT D'EXPLOITATION (I - II)	1 849.99	-48 593.37	50 443.36	-103.81
Produits financiers				
Produits financiers de participation	2 738.16	2 276.49	461.67	20.30
761000 INTERET REÇU SUR COMPTE LIVRET	2 738.16	2 276.49	461.67	20.30
Produits des autres valeurs mobilières et créances de l'actif immobilisé				
Autres intérêts et produits assimilés				
Reprises sur provisions, dépréciations et transferts de charges				
Différences positives de change				
Produits nets sur cessions de valeurs mobilières de placement				
TOTAL III	2 738.16	2 276.49	461.67	20.28
Charges financières				
Dotations financières aux amortissements, dépréciations et provisions				
Intérêts et charges assimilées				
Différences négatives de change				
Charges nettes sur cessions de valeurs mobilières de placement				

Compte de résultat	Solde		Variation	
	31/12/2024	31/12/2023	Montant	%
TOTAL IV				
RÉSULTAT FINANCIER (III - IV)	2 738.16	2 276.49	461.67	20.28
RÉSULTAT COURANT AVANT IMPÔTS (I - II + III - IV)	4 588.15	-46 316.88	50 905.03	-109.91
Produits exceptionnels				
Sur opérations de gestion				
Sur opérations en capital	1 234.23	265.00	969.23	365.66
775200 PRODUITS DE CESSIONS IMMO CORP		265.00	-265.00	-100.00
777000 QP SUBV D'INVEST VIREE AU RESULT DE L'EX	1 234.23		1 234.23	-
Reprises sur provisions, dépréciations et transferts de charges				
TOTAL V	1 234.23	265.00	969.23	365.75
Charges exceptionnelles				
Sur opérations de gestion	7 264.25	120.00	7 144.25	+1 000.00
672000 CHARGES S/EXERCICES ANTERIEURS	7 264.25	120.00	7 144.25	+1 000.00
Sur opérations en capital				
Dotations aux amortissements, dépréciations et provisions				
TOTAL VI	7 264.25	120.00	7 144.25	5 953.54
RÉSULTAT EXCEPTIONNEL (V - VI)	-6 030.02	145.00	-6 175.02	-4 258.63
Participation des salariés VII				
Impôts sur les bénéfices VIII				
TOTAL DES PRODUITS (I + III + V)	328 400.76	337 603.97	-9 203.21	-2.73
TOTAL DES CHARGES (II + IV + VI + VII + VIII)	329 842.63	383 775.85	-53 933.22	-14.05
EXCÉDENT OU DÉFICIT (Total des produits - Total des charges)	-1 441.87	-46 171.88	44 730.01	-96.88

Détail des contributions volontaires en nature

Contributions volontaires en nature	Solde		Variation	
	31/12/2024	31/12/2023	Montant	%
Contributions volontaires en nature				
Dons en nature				
Prestations en nature				
Bénévolat	15 269.19	19 688.00	-4 418.81	-22.45
875000 BENEVOLAT	15 269.19	19 688.00	-4 418.81	-22.45
TOTAL	15 269.19	19 688.00	-4 418.81	-22.44
Charges des contributions volontaires en nature				
Secours en nature				
Mise à disposition gratuite de biens				
Prestations en nature				
Personnel bénévole	15 269.19	19 688.00	-4 418.81	-22.45
864000 EMPLOI DES CONTRIBUTIONS EN NATURE	15 269.19	19 688.00	-4 418.81	-22.45
TOTAL	15 269.19	19 688.00	-4 418.81	-22.44

ANNEXE 2 – BUDGET PRÉVISIONNEL 2025

	2025 (prévisionnel)	
PRODUITS	Acquis	En cours
Subventions publiques	0	0
Subventions privées	237,112 €	83,000 €
Recettes associatives	0 €	28,500 €
Recettes ventes et interventions	3,906 €	3,200 €
Total Reprises sur amts, dép, prov et transferts de charges	0 €	0 €
Total produits divers	2,700 €	0 €
Total PRODUITS	243,718 €	114,700 €
TOTAL PRODUITS ACQUIS ET EN COURS	358,418 €	
CHARGES	Acquis	En cours
Marchandises, fournitures	0 €	32,260 €
Services extérieurs	0 €	2,690 €
Autres Services extérieurs	0 €	44,275 €
Impôts, taxes, ...	0 €	4,000 €
Salaires et traitements	0 €	192,745 €
Charges sociales	0 €	62,904 €
Total autres charges	0 €	10,000 €
Total Charges financières	0 €	0 €
Total Charges exceptionnelles	0 €	0 €
Total CHARGES	0 €	348,874 €
Total CHARGES	348,874 €	
Résultat de l'exercice en cours (sommes acquises uniquement)	-105,156 €	
Résultat de l'exercice en cours (sommes acquises et en cours d'acquisition))	9,544 €	